

CT (Lux) - US Contrarian Core Equities Class AE (EUR Accumulation Shares)

Categoria Morningstar™

Azionari USA Large Cap Blend

Benchmark Morningstar

Morningstar US Large-Mid Cap Market NR

USD

Usato nel Report

Benchmark Dichiarato

S&P 500 (TR) (1970)

Morningstar Rating™

★★★

Obiettivo d'Investimento Dichiarato

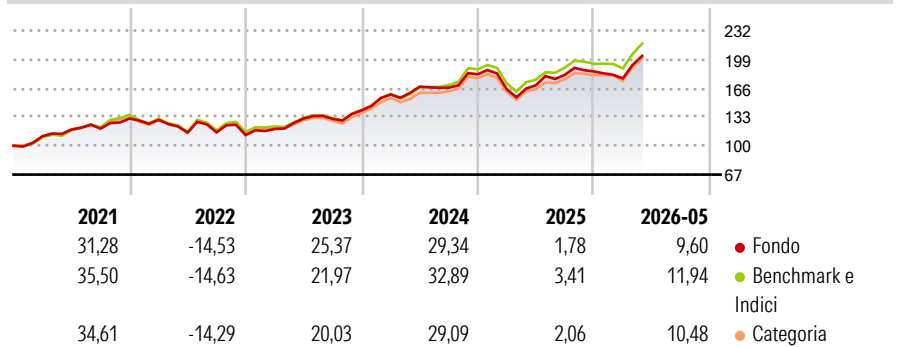
Scopo del Fondo è quello di accrescere l'importo investito. Il Fondo investe almeno due terzi del proprio capitale in azioni di società di dimensioni maggiori negli U.S.A. o in società che vi svolgono una operatività significativa. Si tratterà in genere di azioni di società con un valore di mercato superiore a US\$ 2 miliardi, che il Fondo ritiene essere sottovalutate dal mercato. Il Fondo prende decisioni attive di investimento.

Misure di Rischio

3Y Alpha	-2,02	3Y Sharpe Ratio	1,02
3Y Beta	0,99	3Y Std Dev	13,66
3Y R-Squared	97,46	3Y Risk	Med
3Y Info Ratio	-1,18	5Y Risk	-Med
3Y Tracking Error	2,17	10Y Risk	Med

Basati su Morningstar US Large-Mid Cap Market NR USD (dove applicabile)

Rendimenti



Rend. Cumulati %

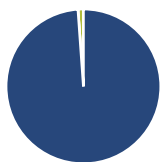
	Fondo	Bmk	Cat
3-Mesi	10,20	11,43	9,71
6-Mesi	8,06	10,87	8,71
1-Anno	19,89	23,94	20,53
3-Anni Ann.ti	16,11	18,02	16,02
5-Anni Ann.ti	11,76	13,49	12,13
10-Anni Ann.ti	12,69	14,47	13,12

Rendimenti aggiornati al 11/06/2026

Rendimenti

	Q1	Q2	Q3	Q4
2026	-4,32	-	-	-
2025	-9,41	2,69	7,04	2,21
2024	12,85	5,68	-0,69	9,20
2023	6,24	10,09	-0,34	7,54
2022	-1,16	-11,23	0,14	-2,72

Portafoglio 30/04/2026



Asset Allocation %

- Azioni
- Obbligazioni
- Liquidità
- Altro

Netta

98,87
0,00
1,13
0,00

Style Box Azionaria

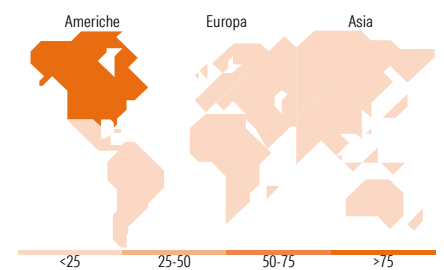


Mkt Cap %

	Fondo
Giant	50,26
Large	34,65
Medium	13,22
Small	1,87
Micro	0,00

Capitalizzazione media di mercato

	Fondo
Ave Mkt Cap USD	537.938,41



Titoli principali

Nome	Settore	%
NVIDIA Corp	📠	8,47
Microsoft Corp	📠	6,13
Amazon.com Inc	📠	5,86
Apple Inc	📠	5,85
Alphabet Inc Class A	📠	3,79
Broadcom Inc	📠	3,43
Alphabet Inc Class C	📠	2,99
Texas Instruments Inc	📠	2,15
Meta Platforms Inc Class A	📠	2,12
Eli Lilly and Co	🏥	1,99
% Primi 10 Titoli sul Patrimonio		42,80
Numero Complessivo di Titoli Azionari		74
Numero Complessivo di Titoli Obbligazionari		0

Distribuzione Settoriale %

	Fondo
Ciclico	25,73
Materie Prime	0,65
Beni di Consumo Ciclici	11,03
Finanza	12,78
Immobiliare	1,26
Sensibile	60,93
Telecomunicazioni	12,67
Energia	3,57
Beni Industriali	7,80
Tecnologia	36,89
Difensivo	13,34
Beni Difensivi	2,39
Salute	8,71
Servizi di Pubblica Utilità	2,24

Ripartizione Geografica %

	Fondo
America	98,47
Stati Uniti	98,47
Canada	0,00
America Latina e Centrale	0,00
Europa	0,00
Regno Unito	0,00
Europa Occidentale - Euro	0,00
Europa Occidentale - Non Euro	0,00
Europa dell'Est	0,00
Africa	0,00
Medio Oriente	0,00
Asia	1,53
Giappone	0,00
Australasia	0,00
Asia - Paesi Sviluppati	0,00
Asia - Emergente	1,53

Anagrafica

Società di Gestione	Threadneedle Management Luxembourg S.A.	Patrimonio Classe (Mln)	5,16 USD	Investimento Min. Ingresso	-
		(11/06/2026)		Investimento Min. Successivo	-
		Domicilio	LUSSEMBURGO	T.E.R.	1,85%
Telefono	+44 (0)20 7464 5437	Valuta del Fondo	EUR	Spese correnti	1,85%
Web	www.columbiathreadneedle.com	UCITS	Si	Commissione di incentivo	-
		Inc/Acc	Acc		
Data di Partenza	12/10/2011	ISIN	LU0757433270		
Nome del Gestore	Guy Pope				
Data Inizio Gestione	12/10/2011				

See disclosures for more details

© 2026 Morningstar Italia. Tutti i diritti sono riservati. Le informazioni qui contenute: (1) sono proprietà di Morningstar, (2) non possono essere copiate, (3) non costituiscono consiglio di investimento; (4) sono fornite con scopi informativi; (5) sono ritenute attendibili da Morningstar che, pertanto, ne garantisce il maggior grado di accuratezza e completezza possibile, fatto salvo il caso in cui queste Le siano state fornite in modo errato e/o non completo dalle relative società prodotte; (6) sono estratte dai dati del fondo disponibili e riferiti a date temporali diverse. Morningstar non è responsabile per qualunque danno o perdita derivante da qualunque uso delle informazioni e chi visiona tali informazioni sarà responsabile dell'uso che andrà a farne. Non vi è naturalmente garanzia alcuna che i risultati del passato trovino un riscontro nel futuro.

CT (Lux) - US Contrarian Core Equities Class AE (EUR Accumulation Shares)

NAV (11/06/2026)

EUR 80,42

Patrimonio Netto (Mln)

713,21 USD

(30/04/2026)