

# CT (Lux) - European Select Class AU (EUR Accumulation Shares)

## Categoria Morningstar™

Azionari Europa ex UK Large Cap

## Benchmark Morningstar

Morningstar Developed Europe ex-UK

Target Market Exposure NR EUR

Usato nel Report

## Benchmark Dichiarato

FTSE World Eur Ex UK TR EUR

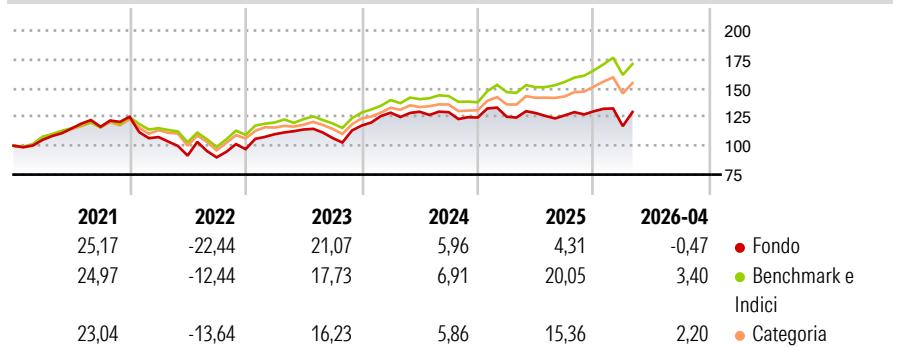
## Morningstar Rating™

★★

### Obiettivo d'Investimento Dichiarato

Scopo del Fondo è quello di accrescere l'importo investito. Il Fondo investe almeno due terzi del proprio patrimonio in azioni di società con prospettive di crescita nell'Europa continentale o in società che vi svolgono una operatività significativa.

### Rendimenti



### Misure di Rischio

3Y Alpha	-6,98	3Y Sharpe Ratio	0,21
3Y Beta	1,13	3Y Std Dev	14,36
3Y R-Squared	81,77	3Y Risk	+Med
3Y Info Ratio	-1,05	5Y Risk	+Med
3Y Tracking Error	6,31	10Y Risk	Med

Basati su Morningstar Developed Europe ex-UK Target Market Exposure NR EUR (dove applicabile)

### Rend. Cumulati %

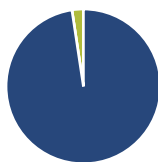
	Fondo	Bmk	Cat
3-Mesi	0,19	0,84	1,87
6-Mesi	4,97	10,56	11,63
1-Anno	4,28	17,33	19,27
3-Anni Ann.ti	5,57	12,24	10,88
5-Anni Ann.ti	3,69	9,14	7,76
10-Anni Ann.ti	7,15	9,54	8,67

Rendimenti aggiornati al 07/05/2026

### Rendimenti

	Q1	Q2	Q3	Q4
Trimestrali %				
2026	-9,91	-	-	-
2025	0,55	2,54	-1,56	2,78
2024	9,52	0,63	-0,31	-3,56
2023	13,30	3,75	-6,49	10,14
2022	-14,07	-14,98	-1,61	7,90

### Portafoglio 31/03/2026



#### Asset Allocation %

Azioni	97,62
Obbligazioni	0,00
Liquidità	2,38
Altro	0,00

#### Style Box Azionaria

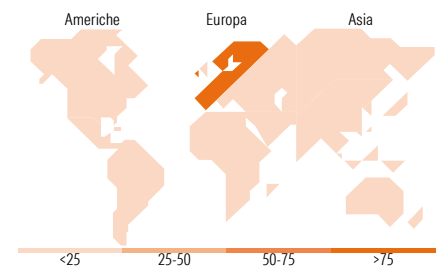


#### Mkt Cap %

Giant	52,83
Large	41,44
Medium	5,73
Small	0,00
Micro	0,00

#### Capitalizzazione media di mercato

Ave Mkt Cap EUR	73.243,8
	3



### Titoli principali

Nome	Settore	%
ASML Holding NV	📄	8,48
Safran SA	⚙️	5,36
Infineon Technologies AG	📄	4,81
Novartis AG Registered Shares	🏠	4,20
Legrand SA	⚙️	4,16
Airbus SE	⚙️	4,15
Sandvik AB	⚙️	4,05
Deutsche Boerse AG	🏠	3,60
CaixaBank SA	🏠	3,55
Banco Bilbao Vizcaya...	🏠	3,54
% Primi 10 Titoli sul Patrimonio		45,90
Numero Complessivo di Titoli Azionari		36
Numero Complessivo di Titoli Obbligazionari		0

### Distribuzione Settoriale %

	Fondo
<b>Ciclico</b>	<b>31,44</b>
Materie Prime	4,60
Beni di Consumo Ciclici	4,21
Finanza	22,62
Immobiliare	-
<b>Sensibile</b>	<b>50,02</b>
Telecomunicazioni	1,49
Energia	-
Beni Industriali	30,18
Tecnologia	18,35
<b>Difensivo</b>	<b>18,54</b>
Beni Difensivi	6,34
Salute	9,94
Servizi di Pubblica Utilità	2,26

### Ripartizione Geografica %

	Fondo
<b>America</b>	<b>0,00</b>
Stati Uniti	0,00
Canada	0,00
America Latina e Centrale	0,00
<b>Europa</b>	<b>100,00</b>
Regno Unito	0,00
Europa Occidentale - Euro	81,94
Europa Occidentale - Non Euro	18,06
Europa dell'Est	0,00
Africa	0,00
Medio Oriente	0,00
<b>Asia</b>	<b>0,00</b>
Giappone	0,00
Australasia	0,00
Asia - Paesi Sviluppati	0,00
Asia - Emergente	0,00

### Anagrafica

Società di Gestione	Threadneedle Management Luxembourg S.A.	Patrimonio Classe (Mln)	0,10 USD	Investimento Min. Ingresso	-
		(07/05/2026)		Investimento Min. Successivo	-
		Domicilio	LUSSEMBURGO	T.E.R.	1,80%
Telefono	+44 (0)20 7464 5437	Valuta del Fondo	USD	Spese correnti	-
Web	www.columbiathreadneedle.com	UCITS	Si	Commissione di incentivo	-
		Inc/Acc	Acc		
Data di Partenza	18/01/2012	ISIN	LU0757428197		
Nome del Gestore	-				
Data Inizio Gestione	01/01/2026				

# CT (Lux) - European Select Class AU (EUR Accumulation Shares)

NAV <sup>(07/05/2026)</sup>	USD 43,55
Patrimonio Netto (Mln)	1.103,51 EUR
<sup>(31/03/2026)</sup>	