

CT (Lux) - Global Emerging Market EquitIUs Class DE EUR

Categoria Morningstar™

Azionari Paesi Emergenti

Benchmark Morningstar

Morningstar Emerging Markets Target

Market Exposure NR USD

Usato nel Report

Benchmark Dichiarato

MSCI EM GR USD

Morningstar Rating™

★★

Obiettivo d'Investimento Dichiarato

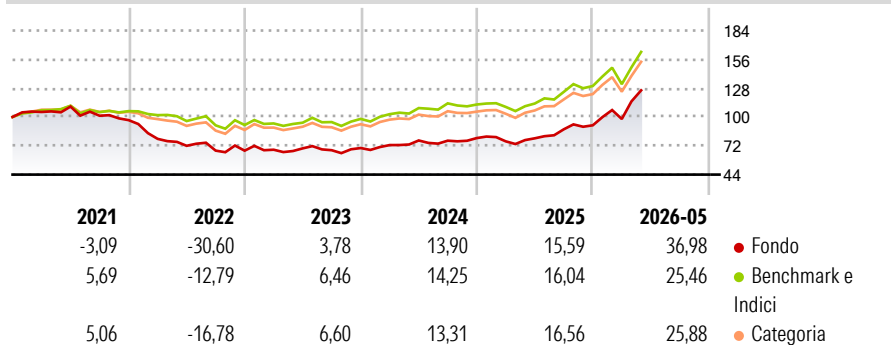
Le attività del Comparto Global Emerging Market Equities saranno investite in portafogli diversificati di titoli azionari (inclusi titoli convertibili in titoli azionari e/o warrants) di società, di cui almeno l'80% ha sede in Paesi considerati emergenti o in via di sviluppo dalla Banca Mondiale o dalle Nazioni Unite. Sono compresi nel calcolo

Misure di Rischio

3Y Alpha	2,13	3Y Sharpe Ratio	1,17
3Y Beta	1,02	3Y Std Dev	16,79
3Y R-Squared	91,66	3Y Risk	Med
3Y Info Ratio	0,55	5Y Risk	+Med
3Y Tracking Error	5,44	10Y Risk	Alto

Basati su Morningstar Emerging Markets Target Market Exposure NR USD (dove applicabile)

Rendimenti



Rend. Cumulati %

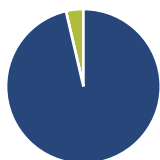
	Fondo	Bmk	Cat
3-Mesi	18,64	14,93	15,30
6-Mesi	34,03	25,70	25,85
1-Anno	53,65	43,57	43,60
3-Anni Ann.ti	20,64	18,74	18,01
5-Anni Ann.ti	2,82	8,18	7,00
10-Anni Ann.ti	6,84	10,15	9,11

Rendimenti aggiornati al 11/06/2026

Rendimenti Trimestrali %

	Q1	Q2	Q3	Q4
2026	6,66	-	-	-
2025	-4,01	3,87	11,00	4,44
2024	4,15	6,15	-0,27	3,30
2023	1,36	1,91	-2,59	3,13
2022	-18,76	-8,60	-6,43	-0,11

Portafoglio 30/04/2026



Asset Allocation %

- Azioni
- Obbligazioni
- Liquidità
- Altro

Netta

Azioni	96,36
Obbligazioni	0,00
Liquidità	3,64
Altro	0,00

Style Box Azionaria

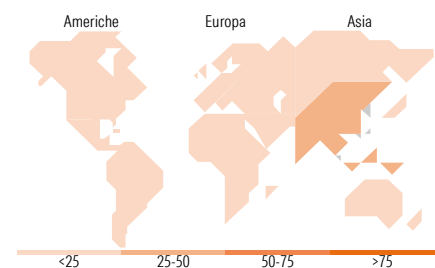


Mkt Cap %

	Fondo
Giant	62,56
Large	26,79
Medium	10,65
Small	0,00
Micro	0,00

Capitalizzazione media di mercato

	Fondo
Ave Mkt Cap USD	90.332,57



Titoli principali

Nome	Settore	%
Taiwan Semiconductor...	📱	9,38
Samsung Electronics Co Ltd	📱	7,10
SK Hynix Inc	📱	5,92
Tencent Holdings Ltd	📱	3,63
Unimicron Technology Corp	📱	3,58
Alibaba Group Holding Ltd...	📱	3,02
Nu Holdings Ltd Ordinary...	📱	2,37
Capitec Bank Holdings Ltd	🏦	2,08
Piraeus Bank SA	🏦	2,03
Jentech Precision Industrial...	📱	2,01
% Primi 10 Titoli sul Patrimonio		41,11
Numero Complessivo di Titoli Azionari		82
Numero Complessivo di Titoli Obbligazionari		0

Distribuzione Settoriale %

	Fondo
Ciclico	34,33
Materie Prime	4,59
Beni di Consumo Ciclici	8,37
Finanza	18,92
Immobiliare	2,45
Sensibile	61,17
Telecomunicazioni	5,13
Energia	2,64
Beni Industriali	13,48
Tecnologia	39,92
Difensivo	4,50
Beni Difensivi	2,15
Salute	1,53
Servizi di Pubblica Utilità	0,82

Ripartizione Geografica %

	Fondo
America	10,80
Stati Uniti	2,68
Canada	0,00
America Latina e Centrale	8,12
Europa	13,41
Regno Unito	0,00
Europa Occidentale - Euro	5,55
Europa Occidentale - Non Euro	0,00
Europa dell'Est	3,12
Africa	3,66
Medio Oriente	1,08
Asia	75,79
Giappone	0,00
Australasia	0,00
Asia - Paesi Sviluppati	49,57
Asia - Emergente	26,22

Anagrafica

Società di Gestione	Threadneedle Management Luxembourg S.A.	Patrimonio Classe (Mln)	0,93 USD	Investimento Min. Ingresso	-
		(11/06/2026)		Investimento Min. Successivo	-
		Domicilio	LUSSEMBURGO	T.E.R.	2,45%
Telefono	+44 (0)20 7464 5437	Valuta del Fondo	EUR	Spese correnti	-
Web	www.columbiathreadneedle.com	UCITS	Si	Commissione di incentivo	-
		Inc/Acc	Acc		
Data di Partenza	02/04/2002	ISIN	LU0757430177		
Nome del Gestore	Dara White				
Data Inizio Gestione	01/07/2019				

See disclosures for more details

© 2026 Morningstar Italia. Tutti i diritti sono riservati. Le informazioni qui contenute: (1) sono proprietà di Morningstar, (2) non possono essere copiate, (3) non costituiscono consiglio di investimento; (4) sono fornite con scopi informativi; (5) sono ritenute attendibili da Morningstar che, pertanto, ne garantisce il maggior grado di accuratezza e completezza possibile, fatto salvo il caso in cui queste Le siano state fornite in modo errato e/o non completo dalle relative società prodotte; (6) sono estratte dai dati del fondo disponibili e riferiti a date temporali diverse. Morningstar non è responsabile per qualunque danno o perdita derivante da qualunque uso delle informazioni e chi visiona tali informazioni sarà responsabile dell'uso che andrà a farne. Non vi è naturalmente garanzia alcuna che i risultati del passato trovino un riscontro nel futuro.

CT (Lux) - Global Emerging Market EquitUs Class DE EUR

NAV (11/06/2026)

EUR 47,54

Patrimonio Netto (Mln)

118,49 USD

(30/04/2026)

[See disclosures for more details](#)

© 2026 Morningstar Italia. Tutti i diritti sono riservati. Le informazioni qui contenute: (1) sono proprietà di Morningstar, (2) non possono essere copiate, (3) non costituiscono consiglio di investimento; (4) sono fornite con scopi informativi; (5) sono ritenute attendibili da Morningstar che, pertanto, ne garantisce il maggior grado di accuratezza e completezza possibile, fatto salvo il caso in cui queste Le siano state fornite in modo errato e/o non completo dalle relative società prodotte; (6) sono estratte dai dati del fondo disponibili e riferiti a date temporali diverse. Morningstar non è responsabile per qualunque danno o perdita derivante da qualunque uso delle informazioni e chi visiona tali informazioni sarà responsabile dell'uso che andrà a farne. Non vi è naturalmente garanzia alcuna che i risultati del passato trovino un riscontro nel futuro.