

# CT (Lux) - Sustainable Global Equity Income ZEH (EUR Accumulation)

## Categoria Morningstar™

Azionari Altri Settori

## Benchmark Morningstar

Not Categorized  
Usato nel Report

## Benchmark Dichiarato

MSCI ACWI NR USD

## Morningstar Rating™

Senza rating

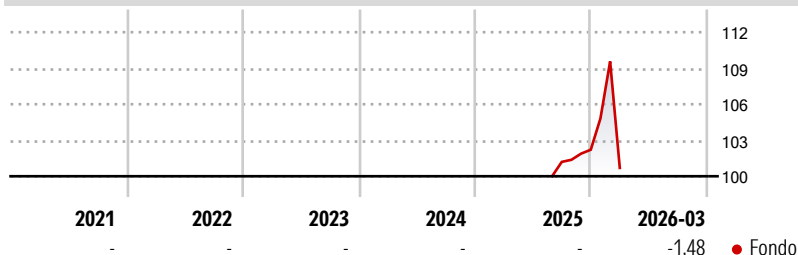
### Obiettivo d'Investimento Dichiarato

The fund aims to achieve income combined with capital appreciation and seeks to address the sustainability challenges facing people and the environment by investing in companies that provide solutions aligned with the Portfolio's Sustainability Themes: Energy Transition, Resource Efficiency, Sustainable Infrastructure, Sustainable Finance, Societal Development, Health & Wellbeing, Technological Inclusion & Innovation. The Portfolio may use financial derivative instruments for hedging purposes.

### Misure di Rischio

3Y Alpha	-	3Y Sharpe Ratio	-
3Y Beta	-	3Y Std Dev	-
3Y R-Squared	-	3Y Risk	-
3Y Info Ratio	-	5Y Risk	-
3Y Tracking Error	-	10Y Risk	-

### Rendimenti



### Rend. Cumulati %

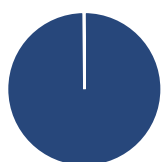
	Fondo
3-Mesi	4,76
6-Mesi	6,96
1-Anno	-
3-Anni Ann.ti	-
5-Anni Ann.ti	-
10-Anni Ann.ti	-

Rendimenti aggiornati al 16/04/2026

### Rendimenti

	Q1	Q2	Q3	Q4
<b>Rendimenti Trimestrali %</b>				
2026	-1,48	-	-	-
2025	-	-	-	1,00
2024	-	-	-	-
2023	-	-	-	-
2022	-	-	-	-

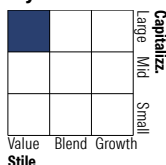
### Portafoglio 28/02/2026



### Asset Allocation %

● Azioni	99,85
● Obbligazioni	0,00
● Liquidità	0,15
● Altro	0,00

### Style Box Azionaria

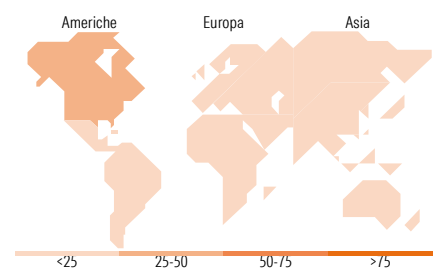


### Mkt Cap %

	Fondo
Giant	40,59
Large	38,47
Medium	20,04
Small	0,90
Micro	0,00

### Capitalizzazione media di mercato

	Fondo
Ave Mkt Cap USD	97.408,63



### Titoli principali

Nome	Settore	%
Taiwan Semiconductor...		4,51
Microsoft Corp		3,77
Broadcom Inc		3,40
Hubbell Inc		3,10
Linde PLC		2,97
AIA Group Ltd		2,92
Waste Management Inc		2,91
Eli Lilly and Co		2,86
SSE PLC		2,79
Grupo Financiero Banorte SAB...		2,62
% Primi 10 Titoli sul Patrimonio		31,84
Numero Complessivo di Titoli Azionari		48
Numero Complessivo di Titoli Obbligazionari		0

### Distribuzione Settoriale %

	Fondo
<b>Ciclico</b>	<b>28,30</b>
Materie Prime	2,97
Beni di Consumo Ciclici	8,13
Finanza	14,59
Immobiliare	2,60
<b>Sensibile</b>	<b>43,58</b>
Telecomunicazioni	3,18
Energia	-
Beni Industriali	15,94
Tecnologia	24,46
<b>Difensivo</b>	<b>28,12</b>
Beni Difensivi	5,69
Salute	15,53
Servizi di Pubblica Utilità	6,89

### Ripartizione Geografica %

	Fondo
<b>America</b>	<b>49,17</b>
Stati Uniti	44,22
Canada	2,33
America Latina e Centrale	2,63
<b>Europa</b>	<b>34,41</b>
Regno Unito	15,79
Europa Occidentale - Euro	18,62
Europa Occidentale - Non Euro	0,00
Europa dell'Est	0,00
Africa	0,00
Medio Oriente	0,00
<b>Asia</b>	<b>16,41</b>
Giappone	6,44
Australasia	0,00
Asia - Paesi Sviluppati	7,44
Asia - Emergente	2,53

### Anagrafica

Società di Gestione	Threadneedle Management Luxembourg S.A.	Patrimonio Classe (Mln)	0,00 EUR	Investimento Min. Ingresso	1.500.000 EUR
Telefono	+44 (0)20 7464 5437	Domicilio	LUSSEMBURGO	Investimento Min. Successivo	-
Web	www.columbiathreadneedle.com	Valuta del Fondo	EUR	T.E.R.	0,80%
Data di Partenza	19/08/2025	UCITS	Si	Spese correnti	-
Nome del Gestore	-	Inc/Acc	Acc	Commissione di incentivo	-
Data Inizio Gestione	13/08/2025	ISIN	LU3113277399		
NAV (16/04/2026)	EUR 10,78				

# CT (Lux) - Sustainable Global Equity Income ZEH (EUR Accumulation)

Patrimonio Netto (Mln)

63,72 USD

(28/02/2026)