

UBS MSCI EMU Small Cap Index Fund EUR I-A SSP acc

Categoria Morningstar™

Azionari Area Euro Small Cap

Benchmark Morningstar

Morningstar Developed Eurozone Small
Cap Target Market Exposure NR EUR
Usato nel Report

Benchmark Dichiarato

MSCI EMU Small Cap NR EUR

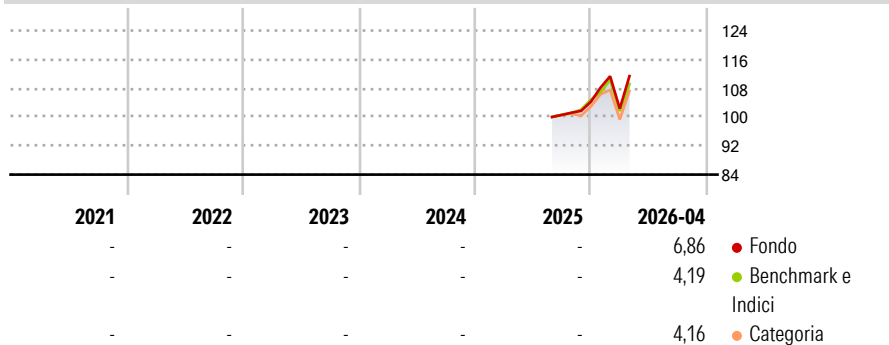
Morningstar Rating™

Senza rating

Obiettivo d'Investimento Dichiarato

Questo Index Tracker Fund è gestito passivamente e punta a replicare la performance dell'indice MSCI Europe Small Cap.

Rendimenti



Misure di Rischio

3Y Alpha	-	3Y Sharpe Ratio	-
3Y Beta	-	3Y Std Dev	-
3Y R-Squared	-	3Y Risk	-
3Y Info Ratio	-	5Y Risk	-
3Y Tracking Error	-	10Y Risk	-

Basati su Morningstar Developed Eurozone Small Cap Target Market Exposure NR EUR (dove applicabile)

Rend. Cumulati %

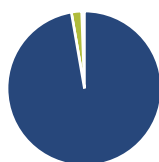
	Fondo	Bmk	Cat
3-Mesi	3,37	3,17	-0,48
6-Mesi	11,97	10,67	6,88
1-Anno	-	-	-
3-Anni Ann.ti	-	-	-
5-Anni Ann.ti	-	-	-
10-Anni Ann.ti	-	-	-

Rendimenti aggiornati al 13/05/2026

Rendimenti Trimestrali %

	Q1	Q2	Q3	Q4
2026	-1,82	-	-	-
2025	-	-	-	3,62
2024	-	-	-	-
2023	-	-	-	-
2022	-	-	-	-

Portafoglio 30/04/2025



Asset Allocation %

Azioni	97,28
Obbligazioni	0,00
Liquidità	2,15
Altro	0,57

Style Box Azionaria

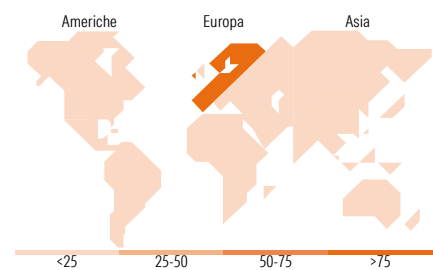


Mkt Cap %

Giant	0,00
Large	0,00
Medium	69,65
Small	28,63
Micro	1,72

Capitalizzazione media di mercato

Ave Mkt Cap EUR 2.990,00



Titoli principali

Nome	Settore	%
Bawag Group AG Ordinary Shares	🏦	1,58
Bankinter SA	🏦	1,44
SPIE SA	⚙️	1,29
Banca Monte dei Paschi di...	🏦	1,26
Gaztransport et technigaz SA	🔥	1,05
thyssenkrupp AG	⚙️	0,98
Ackermans & Van Haaren NV	⚙️	0,96
SCOR SE Act. Prov. Regpt.	🏠	0,91
Andritz AG	⚙️	0,89
Elia Group SA/NV	🔥	0,87
% Primi 10 Titoli sul Patrimonio		11,23
Numero Complessivo di Titoli Azionari		369
Numero Complessivo di Titoli Obbligazionari		0

Distribuzione Settoriale %

	Fondo
Ciclico	44,83
🏠 Materie Prime	8,51
🛒 Beni di Consumo Ciclici	13,15
🏦 Finanza	15,28
🏠 Immobiliare	7,89
Sensibile	42,76
📡 Telecomunicazioni	4,48
⚡ Energia	4,42
🏭 Beni Industriali	25,34
💻 Tecnologia	8,51
Difensivo	12,42
🛡️ Beni Difensivi	2,34
🏥 Salute	4,68
💡 Servizi di Pubblica Utilità	5,39

Ripartizione Geografica %

	Fondo
America	0,79
Stati Uniti	0,42
Canada	0,00
America Latina e Centrale	0,37
Europa	99,12
Regno Unito	0,32
Europa Occidentale - Euro	98,66
Europa Occidentale - Non Euro	0,14
Europa dell'Est	0,00
Africa	0,00
Medio Oriente	0,00
Asia	0,08
Giappone	0,00
Australasia	0,00
Asia - Paesi Sviluppati	0,00
Asia - Emergente	0,08

Anagrafica

Società di Gestione	UBS Asset Management (Europe) S.A.	Patrimonio Classe (Mln)	0,01 EUR	Investimento Min. Ingresso	-
Telefono	+352 4 36 16 11	(13/05/2026)		Investimento Min. Successivo	-
Web	www.credit-suisse.com	Domicilio	LUSSEMBURGO	T.E.R.	-
Data di Partenza	06/08/2025	Valuta del Fondo	EUR	Spese correnti	-
Nome del Gestore	Tilman Krempel	UCITS	Si	Commissione di incentivo	-
Data Inizio Gestione	16/05/2025	Inc/Acc	Acc		
NAV (13/05/2026)	EUR 112,91	ISIN	LU3134538472		
Patrimonio Netto (Mln)	231,73 EUR				

(30/04/2025)