

Neuberger Berman Global Flexible Credit Income Fund EUR X Accumulating Class

Categoria Morningstar™

Obbligazionari Flessibili Globali - EUR Hedged

Benchmark Morningstar

Morningstar Global Core Bond GR Hedged EUR
Usato nel Report

Benchmark Dichiarato

ICE BofA Gbl HY Constnd TR HUSD

Morningstar Rating™

Senza rating

Obiettivo d'Investimento Dichiarato

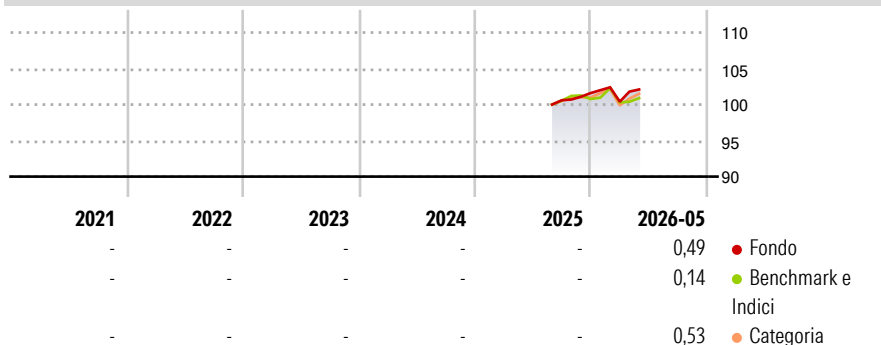
To seek to maximise total return from current income and long-term capital appreciation by investing in a diversified mix of global fixed rate and floating rate debt securities, including high income securities. The Portfolio seeks to achieve its investment objective primarily by investing in debt securities and money market instruments, including through the use of FDI, issued by governments and their agencies and corporations worldwide including within Emerging Markets. Securities will typically be dealt or traded on Recognised Markets globally without any particular focus on any one industrial sector. Securities may be rated investment grade or below by a Recognised Rating Agency.

Misure di Rischio

3Y Alpha	-	3Y Sharpe Ratio	-
3Y Beta	-	3Y Std Dev	-
3Y R-Squared	-	3Y Risk	-
3Y Info Ratio	-	5Y Risk	-
3Y Tracking Error	-	10Y Risk	-

Basati su Morningstar Global Core Bond GR Hedged EUR (dove applicabile)

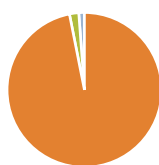
Rendimenti



Rend. Cumulati %	Fondo	Bmk	Cat	Rendimenti Trimestrali %	Q1	Q2	Q3	Q4
3-Mesi	1,79	0,90	1,84	2026	-1,18	-	-	-
6-Mesi	0,89	0,51	1,10	2025	-	-	-	0,99
1-Anno	-	-	-	2024	-	-	-	-
3-Anni Ann.ti	-	-	-	2023	-	-	-	-
5-Anni Ann.ti	-	-	-	2022	-	-	-	-
10-Anni Ann.ti	-	-	-					

Rendimenti aggiornati al 25/06/2026

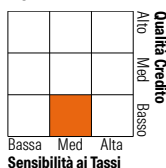
Portafoglio 31/05/2026



Asset Allocation %	Netta
● Azioni	0,00
● Obbligazioni	96,88
● Liquidità	1,94
● Altro	1,17

Fixed Income Style

Box™



Sensibilità ai Tassi

Fondo

Credit Quality %

Fond	Credit Quality %	Fond	
0	0	0	
AAA	-1,29	BBB	14,08
AA	0,63	BB	44,45
A	1,82	B	29,34
		Below B	7,17
		Not Rated	3,80

Titoli principali

Nome	Settore	%
5 Year Treasury Note Future...	—	12,16
2 Year Treasury Note Future...	—	6,08
Ultra 10 Year US Treasury...	—	4,77
10 Year Treasury Note Future...	—	1,15
AIMCO CLO 16 LTD	—	0,34
% Primi 10 Titoli sul Patrimonio		24,49
Numero Complessivo di Titoli Azionari		0
Numero Complessivo di Titoli Obbligazionari		954

Fixed Income Sector Weightings %

Fondo	
🏛️ Governativo	13,26
🏢 Societario	75,66
🏠 Cartolarizzazioni	8,84
🏘️ Enti Locali	0,00
🏦 Liquidità ed equivalenti	2,08
📄 Derivati	0,16

Coupon Range %

Fondo	
0 coupon	2,98
Da 0 a 4 cedole	4,36
Da 4 a 6 cedole	26,38
Da 6 a 8 cedole	50,50
Da 8 a 10 cedole	13,09
Da 10 a 12 cedole	1,34
Oltre 12 cedole	1,35

Scadenze %

Fondo	
da 1 a 3	7,34
da 3 a 5	21,20
da 5 a 7	21,34
da 7 a 10	11,68
da 10 a 15	5,49
da 15 a 20	1,80
da 20 a 30	3,88
oltre 30	1,89

Anagrafica

Società di Gestione	Neuberger Berman Asset Management Ireland Limited	Patrimonio Classe (Mln)	0,38 EUR	Investimento Min. Ingresso	-
		(25/06/2026)		Investimento Min. Successivo	-
Telefono	-	Domicilio	IRLANDA	T.E.R.	0,35%
Web	-	Valuta del Fondo	EUR	Spese correnti	0,35%
Data di Partenza	26/08/2025	UCITS	Si	Commissione di incentivo	-
Nome del Gestore	-	Inc/Acc	Acc		
Data Inizio Gestione	01/06/2020	ISIN	IE0000RBJI17		
NAV (25/06/2026)	EUR 10,25				

See disclosures for more details

© 2026 Morningstar Italia. Tutti i diritti sono riservati. Le informazioni qui contenute: (1) sono proprietà di Morningstar, (2) non possono essere copiate, (3) non costituiscono consiglio di investimento; (4) sono fornite con scopi informativi; (5) sono ritenute attendibili da Morningstar che, pertanto, ne garantisce il maggior grado di accuratezza e completezza possibile, fatto salvo il caso in cui queste Le siano state fornite in modo errato e/o non completo dalle relative società prodotte; (6) sono estratte dai dati del fondo disponibili e riferiti a date temporali diverse. Morningstar non è responsabile per qualunque danno o perdita derivante da qualunque uso delle informazioni e chi visiona tali informazioni sarà responsabile dell'uso che andrà a farne. Non vi è naturalmente garanzia alcuna che i risultati del passato trovino un riscontro nel futuro.

Neuberger Berman Global Flexible Credit Income Fund EUR X Accumulating Class

Patrimonio Netto (Mln) 747,59 USD

(31/05/2026)