# Man Funds plc - Man Dynamic Income DYV H EUR

**Categoria Morningstar™**
Obbligazionari Flessibili Globali - EUR Hedged

**Benchmark Morningstar**
Morningstar Global Core Bond GR Hedged EUR
Usato nel Report

**Benchmark Dichiarato**
Not Benchmarked

**Morningstar Rating™**
Senza rating

## Obiettivo d'Investimento Dichiarato

The fund's investment objective is to provide income and capital growth over a medium to long-term period by investing predominantly in bonds issued by companies and governments worldwide.

## Rendimenti

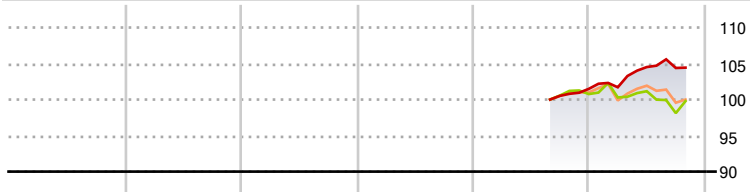


| 2021 | 2022 | 2023 | 2024 | 2025 | 2026-10 | |
|---|---|---|---|---|---|---|
| - | - | - | - | - | 2,90 | Fondo |
| - | - | - | - | - | -0,98 | Benchmark e Indici |
| - | - | - | - | - | -0,93 | Categoria |

## Misure di Rischio

| | | | |
|---|---|---|---|
| 3Y Alpha | - | 3Y Sharpe Ratio | - |
| 3Y Beta | - | 3Y Std Dev | - |
| 3Y R-Squared | - | 3Y Risk | - |
| 3Y Info Ratio | - | 5Y Risk | - |
| 3Y Tracking Error | - | 10Y Risk | - |

Basati su Morningstar Global Core Bond GR Hedged EUR (dove applicabile)

| Rend. Cumulati % | Fondo | Bmk | Cat |
|---|---|---|---|
| 3-Mesi | -1,83 | -0,01 | -1,60 |
| 6-Mesi | -0,16 | -0,11 | -1,08 |
| 1-Anno | 2,77 | -0,99 | -0,79 |
| 3-Anni Ann.ti | - | - | - |
| 5-Anni Ann.ti | - | - | - |
| 10-Anni Ann.ti | - | - | - |

Rendimenti aggiornati al 23/11/2026

| Rendimenti Trimestrali % | Q1 | Q2 | Q3 | Q4 |
|---|---|---|---|---|
| 2026 | 0,22 | 2,76 | -0,12 | - |
| 2025 | - | - | - | 0,97 |
| 2024 | - | - | - | - |
| 2023 | - | - | - | - |
| 2022 | - | - | - | - |

## Portafoglio 31/03/2026

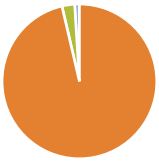

| Asset Allocation % | Netta |
|---|---|
| Azioni | 0,00 |
| Obbligazioni | 96,36 |
| Liquidità | 2,65 |
| Altro | 0,99 |

**Fixed Income Style Box™**




| | Fondo |
|---|---|
| Duration Effettiva | 2,29 |
| Maturity effettiva | 3,60 |
| Qualità Credito Media | BB |

| Credit Quality % | Fondo | Credit Quality % | Fondo |
|---|---|---|---|
| AAA | 0,66 | BBB | 14,28 |
| AA | -0,23 | BB | 25,98 |
| A | 2,36 | B | 37,54 |
| | | Below B | 1,13 |
| | | Not Rated | 18,28 |

### Titoli principali

| Nome | Settore | % |
|---|---|---|
| Team Services Holding Inc. 9% | — | 1,88 |
| Asurion LLC / Asurion... | — | 1,66 |
| Samarco Mineracao SA 9.5% | — | 1,62 |
| TKC Holdings Inc. 8.5% | — | 1,62 |
| Salesforce Inc. 6.55% | — | 1,44 |
| Cheplapharm Arzneimittel... | — | 1,43 |
| Digicel International... | — | 1,41 |
| Samarco Mineracao SA 9% | — | 1,40 |
| Staples, Inc. 10.75% | — | 1,36 |
| Jefferies Finance LLC/JFIN... | — | 1,35 |
| % Primi 10 Titoli sul Patrimonio | | 15,18 |
| Numero Complessivo di Titoli Azionari | | 0 |
| Numero Complessivo di Titoli Obbligazionari | | 335 |

| Fixed Income Sector Weightings % | Fondo |
|---|---|
| Governativo | -0,22 |
| Societario | 86,92 |
| Cartolarizzazioni | 10,64 |
| Enti Locali | 0,00 |
| Liquidità ed equivalenti | 2,66 |
| Derivati | 0,00 |

| Coupon Range % | Fondo |
|---|---|
| 0 coupon | 0,59 |
| Da 0 a 4 cedole | 3,08 |
| Da 4 a 6 cedole | 17,21 |
| Da 6 a 8 cedole | 29,08 |
| Da 8 a 10 cedole | 37,56 |
| Da 10 a 12 cedole | 7,06 |
| Oltre 12 cedole | 5,41 |

| Scadenze % | Fondo |
|---|---|
| da 1 a 3 | 14,50 |
| da 3 a 5 | 32,38 |
| da 5 a 7 | 22,18 |
| da 7 a 10 | 13,54 |
| da 10 a 15 | 3,84 |
| da 15 a 20 | 0,93 |
| da 20 a 30 | 3,90 |
| oltre 30 | 3,51 |

## Anagrafica

| | |
|---|---|
| Società di Gestione | Man Asset Management (Ireland) Limited |
| Telefono | - |
| Web | - |
| Data di Partenza | 26/08/2025 |
| Nome del Gestore | Jonathan Golan |
| Data Inizio Gestione | 30/06/2022 |
| NAV (23/11/2026) | EUR 103,56 |
| Patrimonio Netto (Mln) (31/03/2026) | 6.944,06 USD |

| | |
|---|---|
| Patrimonio Classe (Mln) (23/11/2026) | 0,11 EUR |
| Domicilio | IRLANDA |
| Valuta del Fondo | EUR |
| UCITS | Si |
| Inc/Acc | Acc |
| ISIN | IE0004D112R1 |

| | |
|---|---|
| Investimento Min. Ingresso | 1.000 EUR |
| Investimento Min. Successivo | - |
| T.E.R. | 1,71% |
| Spese correnti | 1,71% |
| Commissione di incentivo | - |

See disclosures for more details

© 2026 Morningstar Italia. Tutti i diritti sono riservati. Le informazioni qui contenute: (1) sono proprietà di Morningstar, (2) non possono essere copiate, (3) non costituiscono consiglio di investimento; (4) sono fornite con scopi informativi; (5) sono ritenute attendibili da Morningstar che, pertanto, ne garantisce il maggior grado di accuratezza e completezza possibile, fatto salvo il caso in cui queste Le siano state fornite in modo errato e/o non completo dalle relative società prodotto; (6) sono estratte dai dati del fondo disponibili e riferiti a date temporali diverse. Morningstar non è responsabile per qualunque danno o perdita derivante da qualunque uso delle informazioni e chi visiona tali informazioni sarà responsabile dell'uso che andrà a farne. Non vi è naturalmente garanzia alcuna che i risultati del passato trovino un riscontro nel futuro.

MORNINGSTAR