

# Fidelity Funds - European Dividend Fund E-Acc-EUR

## Categoria Morningstar™

Azionari Europa - Reddito

## Benchmark Morningstar

Morningstar Developed Europe Dividend

Yield &gt;2.5% NR EUR

Usato nel Report

## Benchmark Dichiarato

MSCI Europe NR EUR

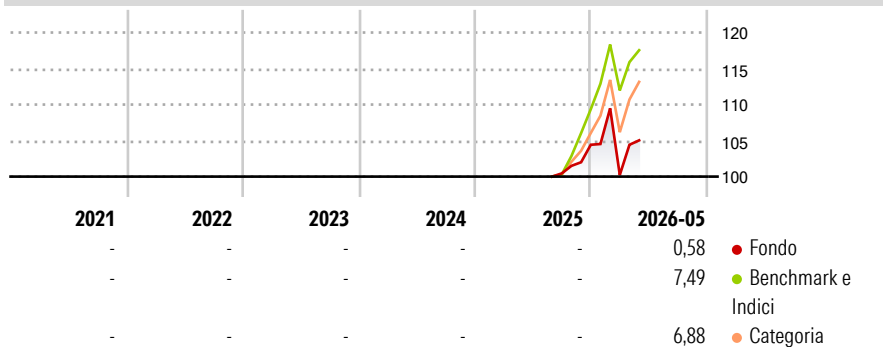
## Morningstar Rating™

Senza rating

### Obiettivo d'Investimento Dichiarato

Il comparto mira ad ottenere la crescita del reddito e del capitale a lungo termine, in via principale mediante investimenti in titoli azionari produttivi di reddito di società che abbiano la sede principale o che svolgano una parte predominante della propria attività in Europa. Il Gestore degli Investimenti sceglierà gli investimenti che a suo parere offrono rendimenti da dividendo più interessanti oltre alla rivalutazione del prezzo.

### Rendimenti



### Misure di Rischio

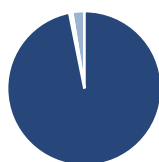
3Y Alpha	-	3Y Sharpe Ratio	-
3Y Beta	-	3Y Std Dev	-
3Y R-Squared	-	3Y Risk	-
3Y Info Ratio	-	5Y Risk	-
3Y Tracking Error	-	10Y Risk	-

Basati su Morningstar Developed Europe Dividend Yield >2.5% NR EUR (dove applicabile)

Rend. Cumulati %	Fondo	Bmk	Cat	Rendimenti Trimestrali %	Q1	Q2	Q3	Q4
3-Mesi	7,71	7,83	9,79	2026	-4,02	-	-	-
6-Mesi	3,21	9,86	9,84	2025	-	-	-	3,96
1-Anno	-	-	-	2024	-	-	-	-
3-Anni Ann.ti	-	-	-	2023	-	-	-	-
5-Anni Ann.ti	-	-	-	2022	-	-	-	-
10-Anni Ann.ti	-	-	-					

Rendimenti aggiornati al 26/06/2026

### Portafoglio 30/04/2026



#### Asset Allocation %

Azioni	96,86
Obbligazioni	0,16
Liquidità	0,44
Altro	2,55

#### Style Box Azionaria

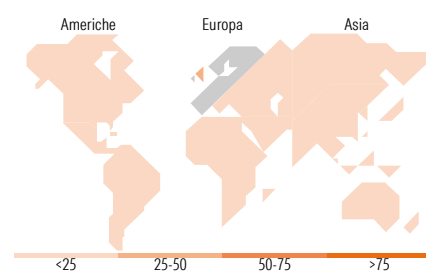


#### Mkt Cap %

Fondo	36,90
Giant	52,32
Large	10,78
Medium	0,00
Small	0,00
Micro	0,00

#### Capitalizzazione media di mercato

Fondo	51.012,0
Ave Mkt Cap EUR	8



### Titoli principali

Nome	Settore	%
TotalEnergies SE	Industria	5,27
Koninklijke Ahold Delhaize NV	Retail	4,33
AIB Group PLC	Finanza	4,26
Deutsche Boerse AG	Finanza	3,79
UniCredit SpA	Finanza	3,67
KBC Groupe NV	Finanza	3,30
Coca-Cola Europacific...	Retail	3,29
Legrand SA	Industria	3,21
Industria De Diseno Textil...	Retail	3,03
Novartis AG Registered Shares	Salute	2,97
% Primi 10 Titoli sul Patrimonio		37,13
Numero Complessivo di Titoli Azionari		44
Numero Complessivo di Titoli Obbligazionari		0

### Distribuzione Settoriale %

Settore	Fondo
<b>Ciclico</b>	<b>45,91</b>
Materie Prime	1,10
Beni di Consumo Ciclici	8,95
Finanza	34,52
Immobiliare	1,35
<b>Sensibile</b>	<b>28,34</b>
Telecomunicazioni	3,01
Energia	5,60
Beni Industriali	18,28
Tecnologia	1,45
<b>Difensivo</b>	<b>25,75</b>
Beni Difensivi	13,92
Salute	7,24
Servizi di Pubblica Utilità	4,58

### Ripartizione Geografica %

Regione	Fondo
<b>America</b>	<b>0,00</b>
Stati Uniti	0,00
Canada	0,00
America Latina e Centrale	0,00
<b>Europa</b>	<b>100,00</b>
Regno Unito	25,08
Europa Occidentale - Euro	57,65
Europa Occidentale - Non Euro	17,28
Europa dell'Est	0,00
Africa	0,00
Medio Oriente	0,00
<b>Asia</b>	<b>0,00</b>
Giappone	0,00
Australasia	0,00
Asia - Paesi Sviluppati	0,00
Asia - Emergente	0,00

### Anagrafica

Società di Gestione	Fidelity (FIL Inv Mgmt (Lux) S.A.)	Patrimonio Classe (Mln)	0,06 EUR	Investimento Min. Ingresso	2.500 USD
Telefono	+ 352 250 404 2400	Domicilio	LUSSEMBURGO	Investimento Min. Successivo	1.000 USD
Web	www.fidelity-international.com	Valuta del Fondo	EUR	T.E.R.	-
Data di Partenza	27/08/2025	UCITS	Si	Spese correnti	-
Nome del Gestore	Fred Sykes	Inc/Acc	Acc	Commissione di incentivo	-
Data Inizio Gestione	01/05/2018	ISIN	LU3158089444		
NAV (26/06/2026)	EUR 10,60				

See disclosures for more details

© 2026 Morningstar Italia. Tutti i diritti sono riservati. Le informazioni qui contenute: (1) sono proprietà di Morningstar, (2) non possono essere copiate, (3) non costituiscono consiglio di investimento; (4) sono fornite con scopi informativi; (5) sono ritenute attendibili da Morningstar che, pertanto, ne garantisce il maggior grado di accuratezza e completezza possibile, fatto salvo il caso in cui queste Le siano state fornite in modo errato e/o non completo dalle relative società prodotte; (6) sono estratte dai dati del fondo disponibili e riferiti a date temporali diverse. Morningstar non è responsabile per qualunque danno o perdita derivante da qualunque uso delle informazioni e chi visiona tali informazioni sarà responsabile dell'uso che andrà a farne. Non vi è naturalmente garanzia alcuna che i risultati del passato trovino un riscontro nel futuro.

# Fidelity Funds - European Dividend Fund E-Acc-EUR

Patrimonio Netto (Mln) 1.304,35 EUR

(30/04/2026)