

# Select Investment Series III SICAV - T. Rowe Price Integrated US Equity Fund Eds 10

**Categoria Morningstar™**  
**USD Inc**  
 Large Cap Blend

**Benchmark Morningstar**  
 Morningstar US Large-Mid Cap NR USD  
 Usato nel Report

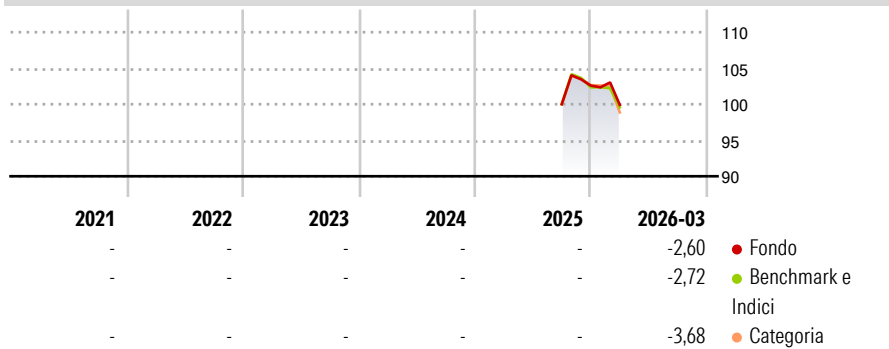
**Benchmark Dichiarato**  
 Russell 1000 NR USD

**Morningstar Rating™**  
 Senza rating

## Obiettivo d'Investimento Dichiarato

To increase the value of its shares, over the long term, through growth in the value of its investments. The fund is actively managed and invests mainly in a diversified portfolio of shares from large capitalisation companies in the United States.

## Rendimenti



## Misure di Rischio

3Y Alpha	-	3Y Sharpe Ratio	-
3Y Beta	-	3Y Std Dev	-
3Y R-Squared	-	3Y Risk	-
3Y Info Ratio	-	5Y Risk	-
3Y Tracking Error	-	10Y Risk	-

Basati su Morningstar US Large-Mid Cap NR USD (dove applicabile)

Rend. Cumulati %	Fondo	Bmk	Cat	Rendimenti	Q1	Q2	Q3	Q4
3-Mesi	4,58	4,59	3,72	<b>Trimestrali %</b>				
6-Mesi	3,60	3,38	3,07	2026	-2,60	-	-	-
1-Anno	-	-	-	2025	-	-	-	2,58
3-Anni Ann.ti	-	-	-	2024	-	-	-	-
5-Anni Ann.ti	-	-	-	2023	-	-	-	-
10-Anni Ann.ti	-	-	-	2022	-	-	-	-

Rendimenti aggiornati al 29/04/2026

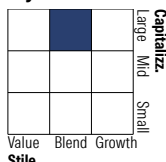
## Portafoglio 31/03/2026



### Asset Allocation %

● Azioni	99,18
● Obbligazioni	0,18
● Liquidità	0,64
● Altro	0,00

### Style Box Azionaria

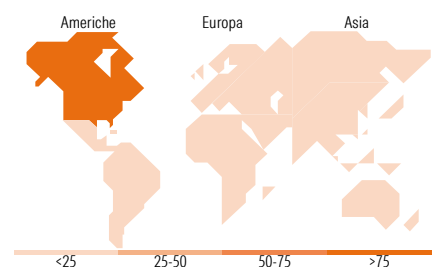


### Mkt Cap %

Fondo	43,22
Giant	34,67
Large	20,64
Medium	1,48
Small	0,00
Micro	0,00

### Capitalizzazione media di mercato

Fondo	327.778,11
Ave Mkt Cap USD	



## Titoli principali

Nome	Settore	%
NVIDIA Corp	📠	6,60
Apple Inc	📠	5,47
Alphabet Inc Class A	📠	4,76
Microsoft Corp	📠	4,72
Amazon.com Inc	📠	3,02
Broadcom Inc	📠	2,50
Meta Platforms Inc Class A	📠	1,74
Tesla Inc	🚗	1,46
Eli Lilly and Co	🏥	1,32
Gilead Sciences Inc	🏥	1,27
% Primi 10 Titoli sul Patrimonio		32,87
Numero Complessivo di Titoli Azionari		233
Numero Complessivo di Titoli Obbligazionari		1

## Distribuzione Settoriale %

	Fondo
<b>Ciclico</b>	<b>26,83</b>
🏠 Materie Prime	1,99
🛒 Beni di Consumo Ciclici	9,77
🏦 Finanza	12,95
🏠 Immobiliare	2,12
<b>Sensibile</b>	<b>55,45</b>
📠 Telecomunicazioni	9,62
🔌 Energia	3,78
🏭 Beni Industriali	9,11
📠 Tecnologia	32,94
<b>Difensivo</b>	<b>17,72</b>
🏠 Beni Difensivi	3,91
🏥 Salute	10,59
🏠 Servizi di Pubblica Utilità	3,22

## Ripartizione Geografica %

	Fondo
<b>America</b>	<b>96,01</b>
Stati Uniti	95,05
Canada	0,78
America Latina e Centrale	0,18
<b>Europa</b>	<b>2,34</b>
Regno Unito	0,09
Europa Occidentale - Euro	1,33
Europa Occidentale - Non Euro	0,92
Europa dell'Est	0,00
Africa	0,00
Medio Oriente	0,00
<b>Asia</b>	<b>1,65</b>
Giappone	0,00
Australasia	0,00
Asia - Paesi Sviluppati	0,85
Asia - Emergente	0,80

## Anagrafica

Società di Gestione	T. Rowe Price (Luxembourg) Management S.à r.l.	Patrimonio Classe (Mln)	0,36 USD	Investimento Min. Ingresso	-
Telefono	+441268466339	(29/04/2026)		Investimento Min. Successivo	-
Web	www.troweprice.com	Domicilio	LUSSEMBURGO	T.E.R.	-
Data di Partenza	25/09/2025	Valuta del Fondo	USD	Spese correnti	0,14%
Nome del Gestore	-	UCITS	Si	Commissione di incentivo	-
Data Inizio Gestione	-	Inc/Acc	Inc		
NAV (29/04/2026)	USD 10,77	ISIN	LU3151452870		
Patrimonio Netto (Mln)	4,96 USD				

(31/03/2026)