

# Select Investment Series III SICAV - T. Rowe Price Integrated US Equity Fund Eds 10

Categoria Morningstar™  
**EUR Inc**  
 Large Cap Blend

Benchmark Morningstar  
 Morningstar US Large-Mid Cap NR USD  
 Usato nel Report

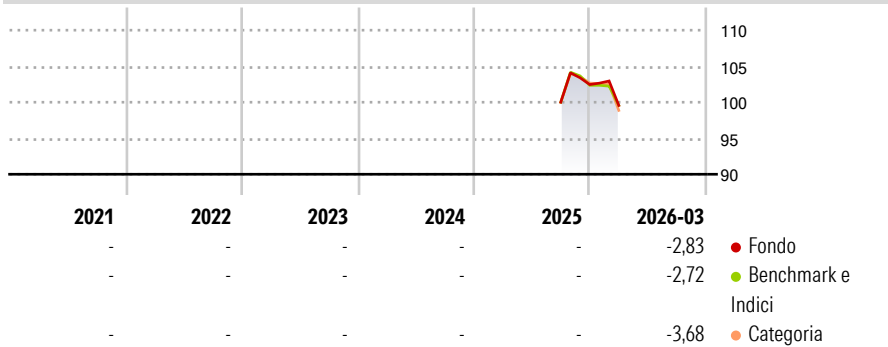
Benchmark Dichiarato  
 Russell 1000 NR USD

Morningstar Rating™  
 Senza rating

## Obiettivo d'Investimento Dichiarato

To increase the value of its shares, over the long term, through growth in the value of its investments. The fund is actively managed and invests mainly in a diversified portfolio of shares from large capitalisation companies in the United States.

## Rendimenti



## Misure di Rischio

3Y Alpha	-	3Y Sharpe Ratio	-
3Y Beta	-	3Y Std Dev	-
3Y R-Squared	-	3Y Risk	-
3Y Info Ratio	-	5Y Risk	-
3Y Tracking Error	-	10Y Risk	-

Basati su Morningstar US Large-Mid Cap NR USD (dove applicabile)

## Rend. Cumulati %

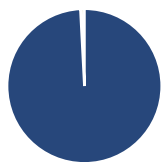
	Fondo	Bmk	Cat
3-Mesi	5,08	4,59	3,72
6-Mesi	3,32	3,38	3,07
1-Anno	-	-	-
3-Anni Ann.ti	-	-	-
5-Anni Ann.ti	-	-	-
10-Anni Ann.ti	-	-	-

Rendimenti aggiornati al 29/04/2026

## Rendimenti

	Q1	Q2	Q3	Q4
Trimestrali %				
2026	-2,83	-	-	-
2025	-	-	-	2,45
2024	-	-	-	-
2023	-	-	-	-
2022	-	-	-	-

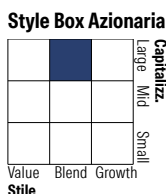
## Portafoglio 31/03/2026



### Asset Allocation %

Azioni	99,18
Obbligazioni	0,18
Liquidità	0,64
Altro	0,00

### Netta



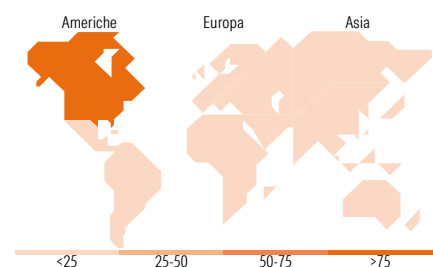
Stile

### Mkt Cap %

Giant	43,22
Large	34,67
Medium	20,64
Small	1,48
Micro	0,00

### Capitalizzazione media di mercato

Ave Mkt Cap USD	327.778,11
-----------------	------------



## Titoli principali

Nome	Settore	%
NVIDIA Corp	📄	6,60
Apple Inc	📄	5,47
Alphabet Inc Class A	📄	4,76
Microsoft Corp	📄	4,72
Amazon.com Inc	📄	3,02
Broadcom Inc	📄	2,50
Meta Platforms Inc Class A	📄	1,74
Tesla Inc	🚗	1,46
Eli Lilly and Co	🏥	1,32
Gilead Sciences Inc	🏥	1,27
% Primi 10 Titoli sul Patrimonio		32,87
Numero Complessivo di Titoli Azionari		233
Numero Complessivo di Titoli Obbligazionari		1

## Distribuzione Settoriale %

	Fondo
<b>Ciclico</b>	<b>26,83</b>
Materie Prime	1,99
Beni di Consumo Ciclici	9,77
Finanza	12,95
Immobiliare	2,12
<b>Sensibile</b>	<b>55,45</b>
Telecomunicazioni	9,62
Energia	3,78
Beni Industriali	9,11
Tecnologia	32,94
<b>Difensivo</b>	<b>17,72</b>
Beni Difensivi	3,91
Salute	10,59
Servizi di Pubblica Utilità	3,22

## Ripartizione Geografica %

	Fondo
<b>America</b>	<b>96,01</b>
Stati Uniti	95,05
Canada	0,78
America Latina e Centrale	0,18
<b>Europa</b>	<b>2,34</b>
Regno Unito	0,09
Europa Occidentale - Euro	1,33
Europa Occidentale - Non Euro	0,92
Europa dell'Est	0,00
Africa	0,00
Medio Oriente	0,00
<b>Asia</b>	<b>1,65</b>
Giappone	0,00
Australasia	0,00
Asia - Paesi Sviluppati	0,85
Asia - Emergente	0,80

## Anagrafica

Società di Gestione	T. Rowe Price (Luxembourg) Management S.à r.l.	Patrimonio Classe (Mln)	0,00 EUR	Investimento Min. Ingresso	-
Telefono	+441268466339	Domicilio	LUSSEMBURGO	Investimento Min. Successivo	-
Web	www.troweprice.com	Valuta del Fondo	EUR	T.E.R.	-
Data di Partenza	25/09/2025	UCITS	Si	Spese correnti	0,14%
Nome del Gestore	-	Inc/Acc	Inc	Commissione di incentivo	-
Data Inizio Gestione	-	ISIN	LU3151453092		
NAV (29/04/2026)	EUR 10,76				
Patrimonio Netto (Mln)	4,96 USD				

(31/03/2026)