

onemarkets Blackrock 12 Years Goal Fund - A

Categoria Morningstar™

Fondi Obiettivo 2036-2040

Benchmark Morningstar

Not Categorized
Usato nel Report

Benchmark Dichiarato

N/A

Morningstar Rating™

Senza rating

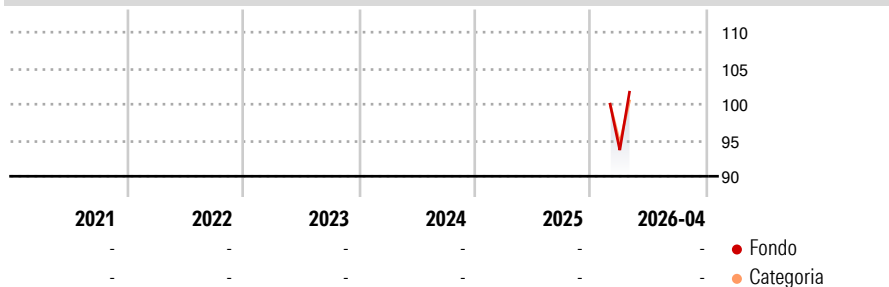
Obiettivo d'Investimento Dichiarato

The Sub-Fund is a target date fund designed for investors willing to invest regularly up until 2037 to build savings. The Sub-Fund's investment objective is to provide a return on investment (generated through an increase in the value of the assets held by the Sub-Fund and/or income received from those assets) with an asset allocation (i.e., mix of assets) that changes over time, whilst incorporating the ESG commitments.

Misure di Rischio

3Y Alpha	-	3Y Sharpe Ratio	-
3Y Beta	-	3Y Std Dev	-
3Y R-Squared	-	3Y Risk	-
3Y Info Ratio	-	5Y Risk	-
3Y Tracking Error	-	10Y Risk	-

Rendimenti



Rend. Cumulati %

	Fondo	Cat
3-Mesi	-	7,00
6-Mesi	-	-
1-Anno	-	-
3-Anni Ann.ti	-	-
5-Anni Ann.ti	-	-
10-Anni Ann.ti	-	-

Rendimenti aggiornati al 21/05/2026

Rendimenti

	Q1	Q2	Q3	Q4
Trimestrali %				
2026	-	-	-	-
2025	-	-	-	-
2024	-	-	-	-
2023	-	-	-	-
2022	-	-	-	-

Portafoglio 30/04/2026



Asset Allocation %

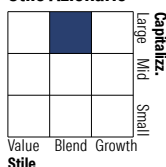
- Azioni
- Obbligazioni
- Liquidità
- Altro

Netta

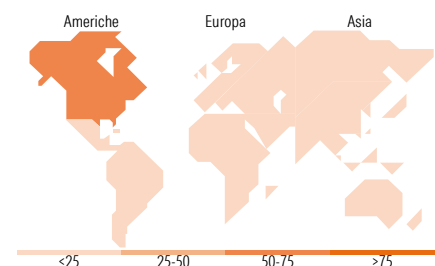
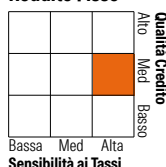
82,93
14,80
0,25
2,02

Morningstar Style Box®

Stile Azionario



Redditto Fisso



Titoli principali

Nome	Settore	%
iShares MSCI USA Scrn ETF...	-	18,26
iShares MSCI USA CTB Enh ESG...	-	12,91
iShares MSCI Eurp CTB Enh...	-	12,25
iShares MSCI EM CTB Enh ESG...	-	12,14
iShares Edge MSCI USA Val...	-	8,29
iShares MSCI USA SRI ETF € H...	-	7,93
iShares MSCI USA CTB Enh...	-	5,36
iShares \$ Treasury Bd 7-10y...	-	3,83
iShares JPMorgan EM Lcl Govt...	-	2,84
iShares MSCI Japan CTB Enh...	-	2,25
% Primi 10 Titoli sul Patrimonio		86,05
Numero Complessivo di Titoli Azionari		0
Numero Complessivo di Titoli Obbligazionari		0

Distribuzione Settoriale %

	Fondo
Ciclico	29,19
Sensibile	54,72
Difensivo	16,09

Fixed Income Sector Weightings %

	Fondo
Governativo	89,33
Societario	9,01
Cartolarizzazioni	0,02
Enti Locali	0,00
Liquidità ed equivalenti	1,63
Derivati	0,00

Ripartizione Geografica %

	Fondo
America	66,16
Stati Uniti	64,51
Canada	0,32
America Latina e Centrale	1,33
Europa	16,34
Regno Unito	3,10
Europa Occidentale - Euro	8,00
Europa Occidentale - Non Euro	3,81
Europa dell'Est	0,34
Africa	0,38
Medio Oriente	0,71
Asia	17,50
Giappone	5,29
Australasia	0,04
Asia - Paesi Sviluppati	6,54
Asia - Emergente	5,62

Anagrafica

Società di Gestione	UniCredit Invest Lux S.A.	Patrimonio Classe (Mln)	0,80 EUR	Investimento Min. Ingresso	-
Telefono	-	(21/05/2026)		Investimento Min. Successivo	-
Web	-	Domicilio	LUSSEMBURGO	T.E.R.	-
Data di Partenza	24/02/2026	Valuta del Fondo	EUR	Spese correnti	-
Nome del Gestore	-	UCITS	Si	Commissione di incentivo	-
Data Inizio Gestione	-	Inc/Acc	Acc		
NAV (21/05/2026)	EUR 105,05	ISIN	LU3027066979		
Patrimonio Netto (Mln)	10,46 EUR				

(30/04/2026)

See disclosures for more details

© 2026 Morningstar Italia. Tutti i diritti sono riservati. Le informazioni qui contenute: (1) sono proprietà di Morningstar, (2) non possono essere copiate, (3) non costituiscono consiglio di investimento; (4) sono fornite con scopi informativi; (5) sono ritenute attendibili da Morningstar che, pertanto, ne garantisce il maggior grado di accuratezza e completezza possibile, fatto salvo il caso in cui queste Le siano state fornite in modo errato e/o non completo dalle relative società produttrici; (6) sono estratte dai dati del fondo disponibili e riferiti a date temporali diverse. Morningstar non è responsabile per qualunque danno o perdita derivante da qualunque uso delle informazioni e chi visiona tali informazioni sarà responsabile dell'uso che andrà a farne. Non vi è naturalmente garanzia alcuna che i risultati del passato trovino un riscontro nel futuro.