

onemarkets UC European Equity Stars Fund D EUR Acc

Categoria Morningstar™

Azionari Europa Large Cap Blend

Benchmark Morningstar

Morningstar Developed Europe Target
Market Exposure NR EUR
Usato nel Report

Benchmark Dichiarato

N/A

Morningstar Rating™

Senza rating

Obiettivo d'Investimento Dichiarato

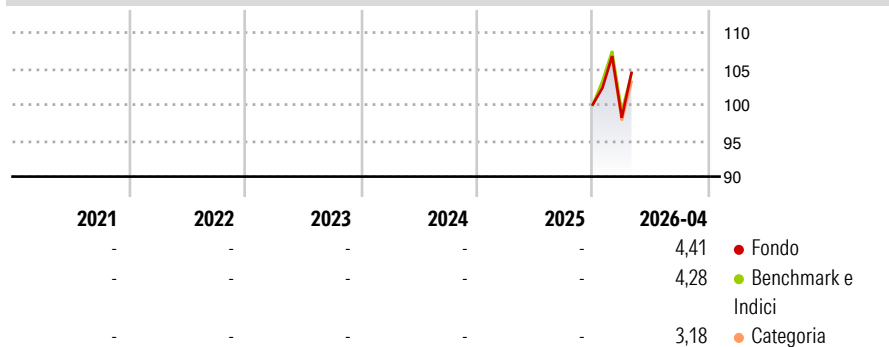
The Sub-Fund's investment objective is to increase the value of the investor's investment over the recommended holding period (as further specified under the section "Profile of the typical investor" below). The investment approach follows a fundamental, bottom-up equity selection process, drawing on the expertise of a team of European equity specialist analysts who aim to identify compelling, sustainable long-term investment opportunities. ESG considerations are fully integrated into the process to pinpoint companies with strong or improving sustainability characteristics, as well as those aligned with key ESG themes expected to deliver future value.

Misure di Rischio

3Y Alpha	-	3Y Sharpe Ratio	-
3Y Beta	-	3Y Std Dev	-
3Y R-Squared	-	3Y Risk	-
3Y Info Ratio	-	5Y Risk	-
3Y Tracking Error	-	10Y Risk	-

Basati su Morningstar Developed Europe Target Market Exposure NR EUR (dove applicabile)

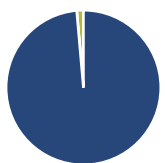
Rendimenti



Rend. Cumulati %	Fondo	Bmk	Cat	Rendimenti Trimestrali %	Q1	Q2	Q3	Q4
3-Mesi	0,64	0,77	0,85	2026	-1,83	-	-	-
6-Mesi	-	-	-	2025	-	-	-	-
1-Anno	-	-	-	2024	-	-	-	-
3-Anni Ann.ti	-	-	-	2023	-	-	-	-
5-Anni Ann.ti	-	-	-	2022	-	-	-	-
10-Anni Ann.ti	-	-	-					

Rendimenti aggiornati al 21/05/2026

Portafoglio 30/04/2026



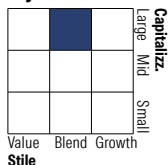
Asset Allocation %

- Azioni
- Obbligazioni
- Liquidità
- Altro

Netta

98,61
0,00
1,39
0,00

Style Box Azionaria



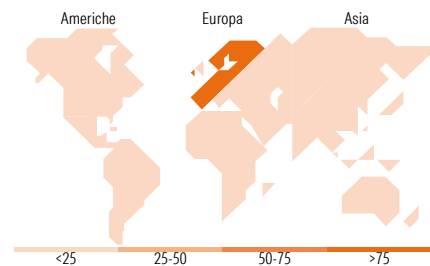
Stile

Mkt Cap %

Giant 59,37
Large 36,16
Medium 4,47
Small 0,00
Micro 0,00

Capitalizzazione media di mercato

Fondo
Ave Mkt Cap EUR 79.729,98



Titoli principali

Nome	Settore	%
ASML Holding NV	🏭	3,70
HSBC Holdings PLC	🏦	3,06
Siemens AG	⚙️	2,53
Banco Santander SA	🏦	2,33
ABB Ltd	⚙️	2,26
AstraZeneca PLC	🏥	2,18
BP PLC	🛢️	2,17
Allianz SE	🏦	2,05
UBS Group AG Registered Shares	🏦	1,95
Novartis AG Registered Shares	🏥	1,94
% Primi 10 Titoli sul Patrimonio		24,17
Numero Complessivo di Titoli Azionari		84
Numero Complessivo di Titoli Obbligazionari		0

Distribuzione Settoriale %

	Fondo
Ciclico	34,20
🏭 Materie Prime	5,56
🛒 Beni di Consumo Ciclici	5,35
🏦 Finanza	23,30
🏠 Immobiliare	-
Sensibile	40,22
📞 Telecomunicazioni	2,94
⚡ Energia	6,84
⚙️ Beni Industriali	21,88
💻 Tecnologia	8,55
Difensivo	25,58
🏠 Beni Difensivi	7,16
🏥 Salute	12,25
💡 Servizi di Pubblica Utilità	6,17

Ripartizione Geografica %

	Fondo
America	0,00
Stati Uniti	0,00
Canada	0,00
America Latina e Centrale	0,00
Europa	100,00
Regno Unito	20,56
Europa Occidentale - Euro	58,29
Europa Occidentale - Non Euro	21,15
Europa dell'Est	0,00
Africa	0,00
Medio Oriente	0,00
Asia	0,00
Giappone	0,00
Australasia	0,00
Asia - Paesi Sviluppati	0,00
Asia - Emergente	0,00

Anagrafica

Società di Gestione	UniCredit Invest Lux S.A.	Patrimonio Classe (Mln)	0,00 EUR	Investimento Min. Ingresso	-
Telefono	-	(21/05/2026)	-	Investimento Min. Successivo	-
Web	-	Domicilio	LUSSEMBURGO	T.E.R.	-
Data di Partenza	09/12/2025	Valuta del Fondo	EUR	Spese correnti	-
Nome del Gestore	-	UCITS	Si	Commissione di incentivo	-
Data Inizio Gestione	-	Inc/Acc	Acc		
NAV (21/05/2026)	EUR 108,38	ISIN	LU3046607241		

See disclosures for more details

© 2026 Morningstar Italia. Tutti i diritti sono riservati. Le informazioni qui contenute: (1) sono proprietà di Morningstar, (2) non possono essere copiate, (3) non costituiscono consiglio di investimento; (4) sono fornite con scopi informativi; (5) sono ritenute attendibili da Morningstar che, pertanto, ne garantisce il maggior grado di accuratezza e completezza possibile, fatto salvo il caso in cui queste Le siano state fornite in modo errato e/o non completo dalle relative società produttrici; (6) sono estratte dai dati del fondo disponibili e riferiti a date temporali diverse. Morningstar non è responsabile per qualunque danno o perdita derivante da qualunque uso delle informazioni e chi visiona tali informazioni sarà responsabile dell'uso che andrà a farne. Non vi è naturalmente garanzia alcuna che i risultati del passato trovino un riscontro nel futuro.

onemarkets UC European Equity Stars Fund D EUR Acc

Patrimonio Netto (Mln) 136,48 EUR

(30/04/2026)