

Onemarkets Uc US Sector Rotation Strategy Fund - A

Categoria Morningstar™

Azionari USA Large Cap Blend

Benchmark Morningstar

Morningstar US Large-Mid Cap NR USD
Usato nel Report

Benchmark Dichiarato

UC US Sector Rotation NR EUR

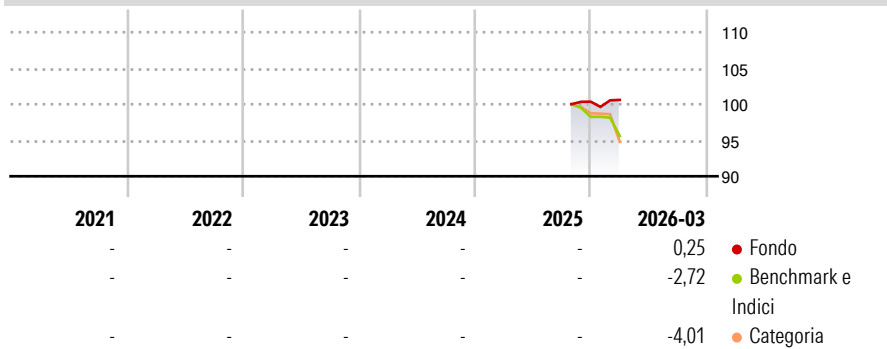
Morningstar Rating™

Senza rating

Obiettivo d'Investimento Dichiarato

The Sub-Fund's investment objective is to replicate as closely as possible the performance of the UC US Sector Rotation Net Return Index. The Sub-Fund is managed according to the Index principle with the aim of replicating the performance of the Index using a synthetic replication method.

Rendimenti



Misure di Rischio

| | | | |
|-------------------|---|-----------------|---|
| 3Y Alpha | - | 3Y Sharpe Ratio | - |
| 3Y Beta | - | 3Y Std Dev | - |
| 3Y R-Squared | - | 3Y Risk | - |
| 3Y Info Ratio | - | 5Y Risk | - |
| 3Y Tracking Error | - | 10Y Risk | - |

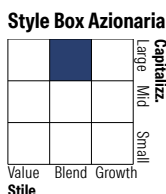
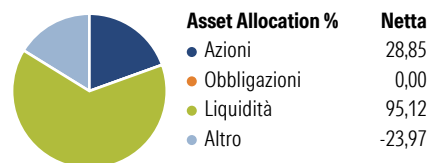
Basati su Morningstar US Large-Mid Cap NR USD (dove applicabile)

| Rend. Cumulati % | Fondo | Bmk | Cat |
|------------------|-------|-------|-------|
| 3-Mesi | -1,13 | -2,32 | -3,26 |
| 6-Mesi | - | - | - |
| 1-Anno | - | - | - |
| 3-Anni Ann.ti | - | - | - |
| 5-Anni Ann.ti | - | - | - |
| 10-Anni Ann.ti | - | - | - |

Rendimenti aggiornati al 01/04/2026

| Rendimenti | Q1 | Q2 | Q3 | Q4 |
|------------|------|----|----|----|
| 2026 | 0,25 | - | - | - |
| 2025 | - | - | - | - |
| 2024 | - | - | - | - |
| 2023 | - | - | - | - |
| 2022 | - | - | - | - |

Portafoglio 30/11/2025

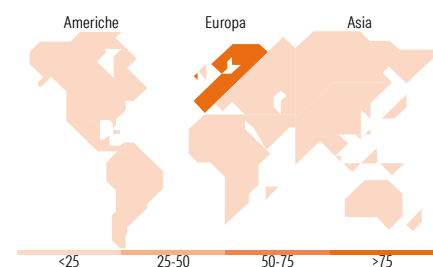


Mkt Cap %

Capitalizzazione media di mercato
Ave Mkt Cap EUR

Fondo

Fondo



Titoli principali

| Nome | Settore | % |
|---|---------|--------|
| EQS/8560321-010149 | - | 83,63 |
| Siemens Energy AG Ordinary... | ⚙️ | 7,95 |
| Deutsche Boerse AG | 🏠 | 7,56 |
| ASR Nederland NV | 🏠 | 7,44 |
| Siemens AG | ⚙️ | 6,94 |
| Erste Group Bank AG. | 🏠 | 4,11 |
| Heidelberg Materials AG | 🏠 | 4,08 |
| Euronext NV | 🏠 | 3,99 |
| Basf SE | 🏠 | 3,90 |
| Aegon Ltd | 🏠 | 3,88 |
| % Primi 10 Titoli sul Patrimonio | | 133,49 |
| Numero Complessivo di Titoli Azionari | | 32 |
| Numero Complessivo di Titoli Obbligazionari | | 0 |

Distribuzione Settoriale %

| | Fondo |
|-----------------------------|-------------|
| Ciclico | 0,00 |
| Materie Prime | - |
| Beni di Consumo Ciclici | - |
| Finanza | - |
| Immobiliare | - |
| Sensibile | 0,00 |
| Telecomunicazioni | - |
| Energia | - |
| Beni Industriali | - |
| Tecnologia | - |
| Difensivo | 0,00 |
| Beni Difensivi | - |
| Salute | - |
| Servizi di Pubblica Utilità | - |

Ripartizione Geografica %

| | Fondo |
|-------------------------------|---------------|
| America | 0,00 |
| Stati Uniti | 0,00 |
| Canada | 0,00 |
| America Latina e Centrale | 0,00 |
| Europa | 100,00 |
| Regno Unito | 0,00 |
| Europa Occidentale - Euro | 100,00 |
| Europa Occidentale - Non Euro | 0,00 |
| Europa dell'Est | 0,00 |
| Africa | 0,00 |
| Medio Oriente | 0,00 |
| Asia | 0,00 |
| Giappone | 0,00 |
| Australasia | 0,00 |
| Asia - Paesi Sviluppati | 0,00 |
| Asia - Emergente | 0,00 |

Anagrafica

| | | | | | |
|------------------------|---------------------------|-------------------------|--------------|------------------------------|---|
| Società di Gestione | UniCredit Invest Lux S.A. | Patrimonio Classe (Mln) | 3,76 EUR | Investimento Min. Ingresso | - |
| Telefono | - | (01/04/2026) | - | Investimento Min. Successivo | - |
| Web | ... | Domicilio | LUSSEMBURGO | T.E.R. | - |
| Data di Partenza | 31/10/2025 | Valuta del Fondo | EUR | Spese correnti | - |
| Nome del Gestore | - | UCITS | Si | Commissione di incentivo | - |
| Data Inizio Gestione | - | Inc/Acc | Acc | | |
| NAV (01/04/2026) | EUR 99,69 | ISIN | LU3046611607 | | |
| Patrimonio Netto (Mln) | 24,26 EUR | | | | |

(30/11/2025)