

onemarkets BlackRock 9 Years Goal Fund U EUR Acc

Categoria Morningstar™

Fondi Obiettivo 2031-2035

Benchmark Morningstar

Not Categorized

Usato nel Report

Benchmark Dichiarato

N/A

Morningstar Rating™

Senza rating

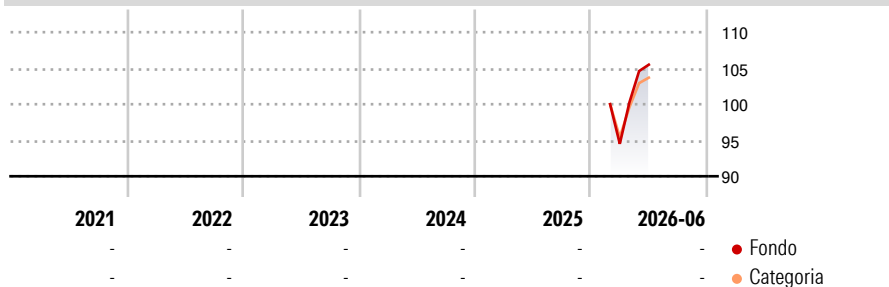
Obiettivo d'Investimento Dichiarato

The Sub-Fund is a target date fund designed for investors willing to invest regularly up until 2034 to build savings. In seeking to achieve its investment objective, the Sub-Fund will invest in units of collective investment schemes (i.e., other investment funds), fixed income securities, financial derivatives, money market instruments (i.e., debt securities with short-term maturities, such as treasury bills, certificates of deposit and commercial paper) or assets that can be turned into cash quickly.

Misure di Rischio

3Y Alpha	-	3Y Sharpe Ratio	-
3Y Beta	-	3Y Std Dev	-
3Y R-Squared	-	3Y Risk	-
3Y Info Ratio	-	5Y Risk	-
3Y Tracking Error	-	10Y Risk	-

Rendimenti



Rend. Cumulati %	Fondo	Cat	Rendimenti Trimestrali %	Q1	Q2	Q3	Q4
3-Mesi	6,14	5,14	2026	-	11,62	-	-
6-Mesi	-	-	2025	-	-	-	-
1-Anno	-	-	2024	-	-	-	-
3-Anni Ann.ti	-	-	2023	-	-	-	-
5-Anni Ann.ti	-	-	2022	-	-	-	-
10-Anni Ann.ti	-	-					

Rendimenti aggiornati al 08/07/2026

Portafoglio 31/05/2026



Asset Allocation %

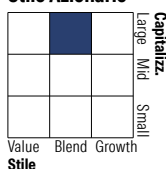
- Azioni
- Obbligazioni
- Liquidità
- Altro

Netta

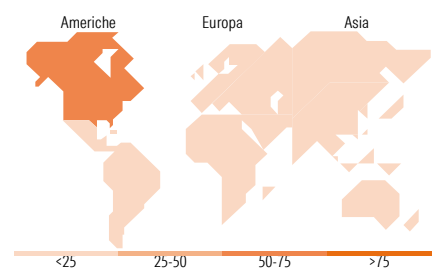
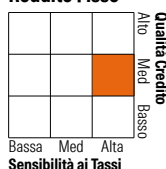
54,85
44,45
-0,59
1,29

Morningstar Style Box®

Stile Azionario



Reddito Fisso



Titoli principali

Nome	Settore	%
iShares € Govt Bond 10-15yr...	-	15,10
iShares € Govt Bond 7-10yr...	-	13,15
iShares MSCI USA Scrn ETF...	-	12,12
iShares MSCI USA CTB Enh ESG...	-	8,53
iShares MSCI Eurp CTB Enh...	-	8,20
iShares MSCI EM CTB Enh ESG...	-	7,99
iShares Core € Govt Bond ETF...	-	5,45
iShares Edge MSCI USA Val...	-	5,42
iShares MSCI USA SRI ETF € H...	-	5,13
iShares MSCI USA CTB Enh...	-	3,55
% Primi 10 Titoli sul Patrimonio		84,64
Numero Complessivo di Titoli Azionari		0
Numero Complessivo di Titoli Obbligazionari		0

Distribuzione Settoriale %

	Fondo
Ciclico	27,74
Sensibile	56,99
Difensivo	15,27

Fixed Income Sector Weightings %

	Fondo
Governativo	99,35
Societario	1,98
Cartolarizzazioni	0,00
Enti Locali	0,00
Liquidità ed equivalenti	-1,33
Derivati	0,00

Ripartizione Geografica %

	Fondo
America	66,29
Stati Uniti	64,80
Canada	0,33
America Latina e Centrale	1,16
Europa	15,92
Regno Unito	3,08
Europa Occidentale - Euro	7,84
Europa Occidentale - Non Euro	3,73
Europa dell'Est	0,29
Africa	0,34
Medio Oriente	0,65
Asia	17,79
Giappone	5,35
Australasia	0,06
Asia - Paesi Sviluppati	7,44
Asia - Emergente	4,93

Anagrafica

Società di Gestione	UniCredit Invest Lux S.A.	Patrimonio Classe (Mln)	0,01 EUR	Investimento Min. Ingresso	-
Telefono	-	(08/07/2026)	-	Investimento Min. Successivo	-
Web	-	Domicilio	LUSSEMBURGO	T.E.R.	-
Data di Partenza	25/02/2026	Valuta del Fondo	EUR	Spese correnti	-
Nome del Gestore	-	UCITS	Si	Commissione di incentivo	-
Data Inizio Gestione	-	Inc/Acc	Acc		
NAV (08/07/2026)	EUR 103,41	ISIN	LU3027066896		
Patrimonio Netto (Mln)	13,24 EUR				

(31/05/2026)

[See disclosures for more details](#)

© 2026 Morningstar Italia. Tutti i diritti sono riservati. Le informazioni qui contenute: (1) sono proprietà di Morningstar, (2) non possono essere copiate, (3) non costituiscono consiglio di investimento; (4) sono fornite con scopi informativi; (5) sono ritenute attendibili da Morningstar che, pertanto, ne garantisce il maggior grado di accuratezza e completezza possibile, fatto salvo il caso in cui queste Le siano state fornite in modo errato e/o non completo dalle relative società produttrici; (6) sono estratte dai dati del fondo disponibili e riferiti a date temporali diverse. Morningstar non è responsabile per qualunque danno o perdita derivante da qualunque uso delle informazioni e chi visiona tali informazioni sarà responsabile dell'uso che andrà a farne. Non vi è naturalmente garanzia alcuna che i risultati del passato trovino un riscontro nel futuro.