

Schroder International Selection Fund QEP Global Core C Accumulation EUR Hedged

Categoria Morningstar™

Azionari Altri Settori

Benchmark Morningstar

Not Categorized

Usato nel Report

Benchmark Dichiarato

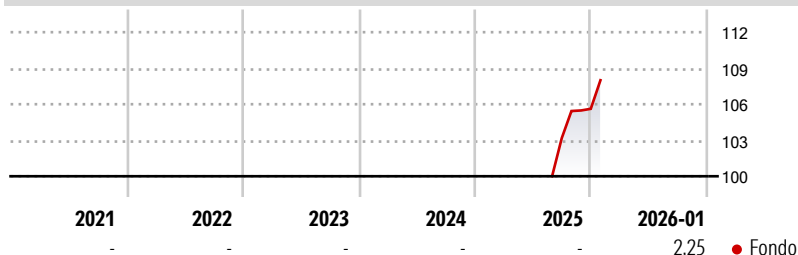
MSCI World NR USD

Morningstar Rating™

Senza rating

Obiettivo d'Investimento Dichiarato

Conseguire una crescita di capitale principalmente tramite investimenti in titoli azionari di società di tutti i mercati mondiali. Al fine di raggiungere tale obiettivo il Gestore degli investimenti investirà in un ampio portafoglio diversificato di titoli selezionati attraverso l'applicazione di tecniche analitiche.

Rendimenti

Misure di Rischio

3Y Alpha	-	3Y Sharpe Ratio	-
3Y Beta	-	3Y Std Dev	-
3Y R-Squared	-	3Y Risk	-
3Y Info Ratio	-	5Y Risk	-
3Y Tracking Error	-	10Y Risk	-


Rend. Cumulati %

	Fondo
3-Mesi	3,03
6-Mesi	-
1-Anno	-
3-Anni Ann.ti	-
5-Anni Ann.ti	-
10-Anni Ann.ti	-

Rendimenti aggiornati al 13/02/2026

Rendimenti

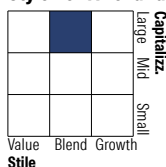
Trimestrali %	Q1	Q2	Q3	Q4
2026	-	-	-	-
2025	-	-	-	2,37
2024	-	-	-	-
2023	-	-	-	-
2022	-	-	-	-

Portafoglio 31/01/2026

Asset Allocation %

- Azioni
- Obbligazioni
- Liquidità
- Altro

Netta

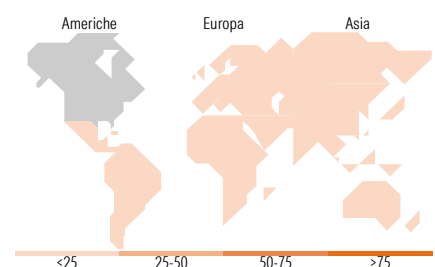
100,73
0,00
-0,73
0,00

Style Box Azionaria

Mkt Cap %

	Fondo
Giant	49,72
Large	35,11
Medium	13,91
Small	1,18
Micro	0,08

Capitalizzazione media di mercato

	Fondo
Ave Mkt Cap USD	277.346,82


Titoli principali

Nome	Settore	%
NVIDIA Corp	📺	5,48
Apple Inc	📱	4,47
Microsoft Corp	💻	3,55
Amazon.com Inc	🛒	2,74
Alphabet Inc Class A	📠	2,33
Alphabet Inc Class C	📠	1,96
Meta Platforms Inc Class A	📱	1,87
Broadcom Inc	💻	1,83
Tesla Inc	🚗	1,41
MSCI World USD Net Total...	—	1,24
% Primi 10 Titoli sul Patrimonio		26,88
Numero Complessivo di Titoli Azionari		493
Numero Complessivo di Titoli Obbligazionari		0

Distribuzione Settoriale %

	Fondo
Ciclico	30,58
Materie Prime	3,13
Beni di Consumo Ciclici	9,11
Finanza	16,55
Immobiliare	1,79
Sensibile	52,04
Telecomunicazioni	9,46
Energia	3,58
Beni Industriali	12,00
Tecnologia	27,00
Difensivo	17,38
Beni Difensivi	4,64
Salute	10,32
Servizi di Pubblica Utilità	2,43

Ripartizione Geografica %

	Fondo
America	74,76
Stati Uniti	71,55
Canada	2,95
America Latina e Centrale	0,25
Europa	16,43
Regno Unito	3,49
Europa Occidentale - Euro	9,99
Europa Occidentale - Non Euro	2,87
Europa dell'Est	0,03
Africa	0,06
Medio Oriente	0,00
Asia	8,81
Giappone	5,91
Australasia	0,54
Asia - Paesi Sviluppati	1,76
Asia - Emergente	0,59

Anagrafica

Società di Gestione	Schroder Investment Management (Europe) S.A.	Patrimonio Classe (Mln)	8,95 EUR	Investimento Min. Ingresso	1.000 EUR
Telefono	+352 341 342 202	(13/02/2026)		Investimento Min. Successivo	1.000 USD
Web	www.schroders.com	Domicilio	LUSSEMBURGO	T.E.R.	0,44%
Data di Partenza	20/08/2025	Valuta del Fondo	EUR	Spese correnti	-
Nome del Gestore	Lukas Kamblevicius	UCITS	Si	Commissione di incentivo	-
Data Inizio Gestione	01/04/2022	Inc/Acc	Acc		
NAV (13/02/2026)	EUR 108,39	ISIN	LU3123462494		
Patrimonio Netto (Mln)	5.226,09 USD				

(31/01/2026)