

Schroder International Selection Fund QEP Global Core IZ Accumulation EUR Hedged

Categoria Morningstar™

Azionari Altri Settori

Benchmark Morningstar
Not Categorized
Usato nel Report
Benchmark Dichiarato

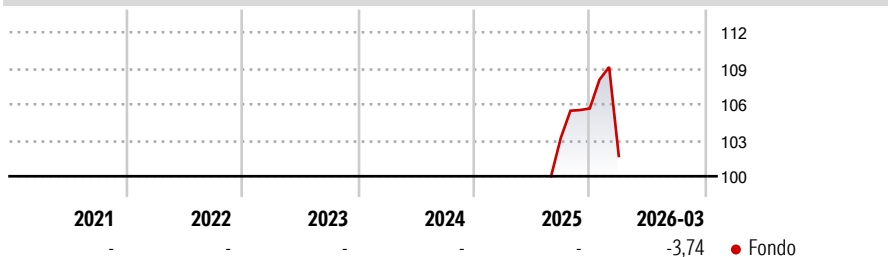
MSCI World NR USD

Morningstar Rating™

Senza rating

Obiettivo d'Investimento Dichiarato

Conseguire una crescita di capitale principalmente tramite investimenti in titoli azionari di società di tutti i mercati mondiali. Al fine di raggiungere tale obiettivo il Gestore degli investimenti investirà in un ampio portafoglio diversificato di titoli selezionati attraverso l'applicazione di tecniche analitiche.

Rendimenti

Misure di Rischio

3Y Alpha	-	3Y Sharpe Ratio	-
3Y Beta	-	3Y Std Dev	-
3Y R-Squared	-	3Y Risk	-
3Y Info Ratio	-	5Y Risk	-
3Y Tracking Error	-	10Y Risk	-


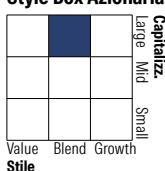
Rend. Cumulati %

Periodo	Fondo
3-Mesi	1,84
6-Mesi	4,19
1-Anno	-
3-Anni Ann.ti	-
5-Anni Ann.ti	-
10-Anni Ann.ti	-

Rendimenti aggiornati al 28/04/2026

Rendimenti

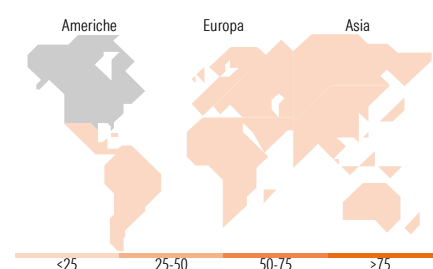
Periodo	Q1	Q2	Q3	Q4
Trimestrali %				
2026	-3,74	-	-	-
2025	-	-	-	2,38
2024	-	-	-	-
2023	-	-	-	-
2022	-	-	-	-

Portafoglio 31/03/2026

Style Box Azionaria

Mkt Cap %

Capitalizzazione	Fondo
Giant	49,89
Large	35,27
Medium	13,63
Small	1,16
Micro	0,05

Capitalizzazione media di mercato

Capitalizzazione	Fondo
Ave Mkt Cap USD	254.180,41


Titoli principali

Nome	Settore	%
NVIDIA Corp	5,35	
Apple Inc	4,68	
Microsoft Corp	3,26	
Amazon.com Inc	2,53	
Alphabet Inc Class A	2,12	
Broadcom Inc	1,85	
Alphabet Inc Class C	1,77	
Meta Platforms Inc Class A	1,58	
Tesla Inc	1,28	
Eli Lilly and Co	1,03	
% Primi 10 Titoli sul Patrimonio	25,45	
Numero Complessivo di Titoli Azionari	472	
Numero Complessivo di Titoli Obbligazionari	0	

Distribuzione Settoriale %

Settore	Fondo
Ciclico	28,37
Materie Prime	2,76
Beni di Consumo Ciclici	8,06
Finanza	15,65
Immobiliare	1,90
Sensibile	53,39
Telecomunicazioni	9,34
Energia	4,90
Beni Industriali	12,28
Tecnologia	26,87
Difensivo	18,24
Beni Difensivi	4,97
Salute	10,28
Servizi di Pubblica Utilità	2,99

Ripartizione Geografica %

Ripartizione Geografica %	Fondo
America	74,97
Stati Uniti	71,61
Canada	3,20
America Latina e Centrale	0,16
Europa	16,14
Regno Unito	3,64
Europa Occidentale - Euro	9,60
Europa Occidentale - Non Euro	2,81
Europa dell'Est	0,05
Africa	0,04
Medio Oriente	0,00
Asia	8,89
Giappone	6,10
Australasia	0,65
Asia - Paesi Sviluppati	1,70
Asia - Emergente	0,45

Anagrafica

Società di Gestione	Schroder Investment Management (Europe) S.A.	Patrimonio Classe (Mln)	0,01 EUR	Investimento Min. Ingresso	100.000.000 EUR
Telefono	+352 341 342 202	Domicilio	LUSSEMBURGO	Investimento Min. Successivo	20.000.000 USD
Web	www.schroders.com	Valuta del Fondo	EUR	T.E.R.	0,33%
Data di Partenza	20/08/2025	UCITS	Si	Spese correnti	-
Nome del Gestore	Lukas Kamblevicius	Inc/Acc	Acc	Commissione di incentivo	-
Data Inizio Gestione	01/04/2022	ISIN	LU3123462577		
NAV (28/04/2026)	EUR 111,36				
Patrimonio Netto (Mln)	4.968,98 USD				

(31/03/2026)