

# AXA World Funds - Global Sustainable Equity E Capitalisation EUR

## Categoria Morningstar™

Azionari Internazionali Large Cap Blend

## Benchmark Morningstar

Morningstar Global Target Market

Exposure NR USD

Usato nel Report

## Benchmark Dichiarato

MSCI World NR USD

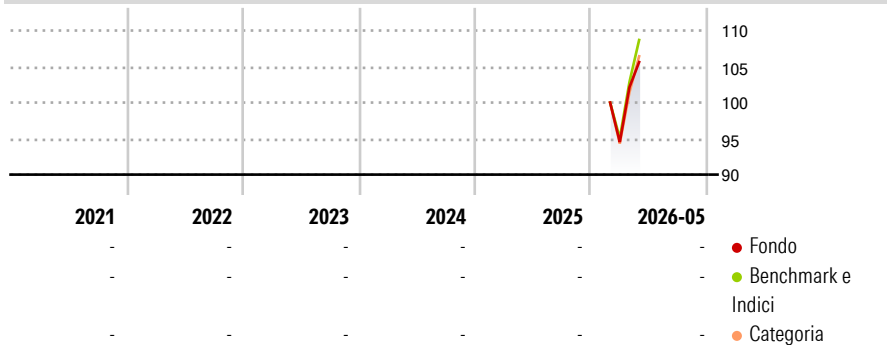
## Morningstar Rating™

Senza rating

### Obiettivo d'Investimento Dichiarato

To seek long-term growth of your investment, in USD, from an actively managed listed equity and equity-related securities portfolio, and to apply an ESG approach. The Sub-Fund is actively managed in order to capture opportunities in the equities markets, by mainly investing in equities of companies that are part of the MSCI World Total Return Net benchmark index (the "Benchmark") universe.

### Rendimenti



### Misure di Rischio

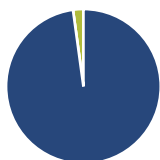
3Y Alpha	-	3Y Sharpe Ratio	-
3Y Beta	-	3Y Std Dev	-
3Y R-Squared	-	3Y Risk	-
3Y Info Ratio	-	5Y Risk	-
3Y Tracking Error	-	10Y Risk	-

Basati su Morningstar Global Target Market Exposure NR USD (dove applicabile)

Rend. Cumulati %	Fondo	Bmk	Cat	Rendimenti Trimestrali %	Q1	Q2	Q3	Q4
3-Mesi	14,29	15,69	14,60	2026	-	-	-	-
6-Mesi	-	-	-	2025	-	-	-	-
1-Anno	-	-	-	2024	-	-	-	-
3-Anni Ann.ti	-	-	-	2023	-	-	-	-
5-Anni Ann.ti	-	-	-	2022	-	-	-	-
10-Anni Ann.ti	-	-	-					

Rendimenti aggiornati al 30/06/2026

### Portafoglio 30/04/2026



#### Asset Allocation %

- Azioni
- Obbligazioni
- Liquidità
- Altro

#### Netta

97,84  
0,00  
2,16  
0,00

#### Style Box Azionaria

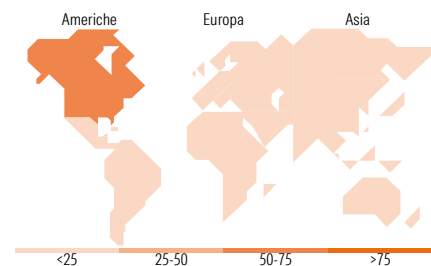


#### Mkt Cap %

Fondo  
Giant 60,11  
Large 32,47  
Medium 6,25  
Small 1,16  
Micro 0,00

#### Capitalizzazione media di mercato

Fondo  
Ave Mkt Cap USD 438.829,80



### Titoli principali

Nome	Settore	%
NVIDIA Corp	ICT	6,45
Alphabet Inc Class C	ICT	5,94
Apple Inc	ICT	5,02
Amazon.com Inc	ICT	4,91
Microsoft Corp	ICT	4,48
Broadcom Inc	ICT	3,03
JPMorgan Chase & Co	Banca	2,82
AstraZeneca PLC	Farmaceutici	2,69
Parker Hannifin Corp	Industria	2,65
Visa Inc Class A	Finanza	2,19
% Primi 10 Titoli sul Patrimonio		40,20
Numero Complessivo di Titoli Azionari		56
Numero Complessivo di Titoli Obbligazionari		0

### Distribuzione Settoriale %

	Fondo
<b>Ciclico</b>	<b>32,65</b>
Materie Prime	4,51
Beni di Consumo Ciclici	8,75
Finanza	18,12
Immobiliare	1,27
<b>Sensibile</b>	<b>54,98</b>
Telecomunicazioni	7,19
Energia	-
Beni Industriali	17,36
Tecnologia	30,42
<b>Difensivo</b>	<b>12,37</b>
Beni Difensivi	2,80
Salute	7,45
Servizi di Pubblica Utilità	2,13

### Ripartizione Geografica %

	Fondo
<b>America</b>	<b>71,62</b>
Stati Uniti	71,62
Canada	0,00
America Latina e Centrale	0,00
<b>Europa</b>	<b>17,07</b>
Regno Unito	9,22
Europa Occidentale - Euro	7,85
Europa Occidentale - Non Euro	0,00
Europa dell'Est	0,00
Africa	0,00
Medio Oriente	0,00
<b>Asia</b>	<b>11,32</b>
Giappone	6,36
Australasia	0,00
Asia - Paesi Sviluppati	4,96
Asia - Emergente	0,00

### Anagrafica

Società di Gestione	BNP PARIBAS ASSET MANAGEMENT Europe	Patrimonio Classe (Mln)	0,26 EUR	Investimento Min. Ingresso	-
Telefono	+33 (0)145 252 525	Domicilio	LUSSEMBURGO	Investimento Min. Successivo	-
Web	www.bnpparibas-am.fr	Valuta del Fondo	EUR	T.E.R.	-
Data di Partenza	19/02/2026	UCITS	Si	Spese correnti	-
Nome del Gestore	Dominic Byrne	Inc/Acc	Acc	Commissione di incentivo	-
Data Inizio Gestione	17/12/2024	ISIN	LU2980850890		
NAV (30/06/2026)	EUR 108,43				

See disclosures for more details

© 2026 Morningstar Italia. Tutti i diritti sono riservati. Le informazioni qui contenute: (1) sono proprietà di Morningstar, (2) non possono essere copiate, (3) non costituiscono consiglio di investimento; (4) sono fornite con scopi informativi; (5) sono ritenute attendibili da Morningstar che, pertanto, ne garantisce il maggior grado di accuratezza e completezza possibile, fatto salvo il caso in cui queste Le siano state fornite in modo errato e/o non completo dalle relative società prodotte; (6) sono estratte dai dati del fondo disponibili e riferiti a date temporali diverse. Morningstar non è responsabile per qualunque danno o perdita derivante da qualunque uso delle informazioni e chi visiona tali informazioni sarà responsabile dell'uso che andrà a farne. Non vi è naturalmente garanzia alcuna che i risultati del passato trovino un riscontro nel futuro.

# AXA World Funds - Global Sustainable Equity E Capitalisation EUR

Patrimonio Netto (Mln)

61,99 USD

(30/04/2026)