

# onemarkets BlackRock 6 Years Goal Fund B EUR

## Categoria Morningstar™

Fondi Obiettivo 2031-2035

## Benchmark Morningstar

Not Categorized  
Usato nel Report

## Benchmark Dichiarato

N/A

## Morningstar Rating™

Senza rating

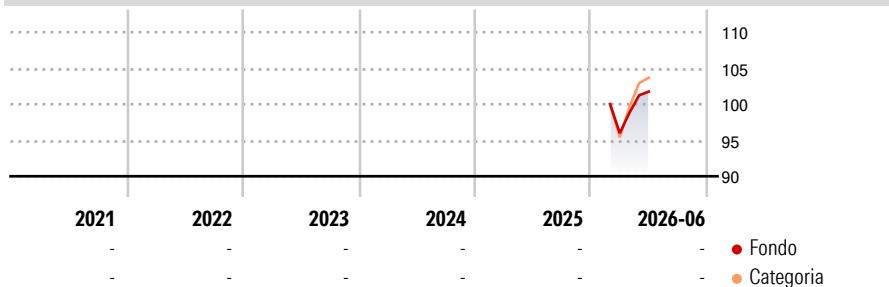
### Obiettivo d'Investimento Dichiarato

The Sub-Fund is a target date fund designed for investors willing to invest regularly up until 2031 to build savings. The Sub-Fund's investment objective is to provide a return on investment (generated through an increase in the value of the assets held by the Sub-Fund and/or income received from those assets) with an asset allocation (i.e., mix of assets) that changes over time, whilst incorporating the ESG commitments.

### Misure di Rischio

3Y Alpha	-	3Y Sharpe Ratio	-
3Y Beta	-	3Y Std Dev	-
3Y R-Squared	-	3Y Risk	-
3Y Info Ratio	-	5Y Risk	-
3Y Tracking Error	-	10Y Risk	-

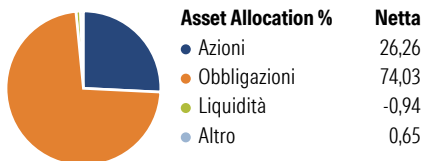
### Rendimenti



Rend. Cumulati %	Fondo	Cat	Rendimenti Trimestrali %	Q1	Q2	Q3	Q4
3-Mesi	2,49	5,14	2026	-	6,02	-	-
6-Mesi	-	-	2025	-	-	-	-
1-Anno	-	-	2024	-	-	-	-
3-Anni Ann.ti	-	-	2023	-	-	-	-
5-Anni Ann.ti	-	-	2022	-	-	-	-
10-Anni Ann.ti	-	-					

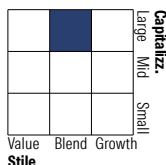
Rendimenti aggiornati al 08/07/2026

### Portafoglio 31/05/2026

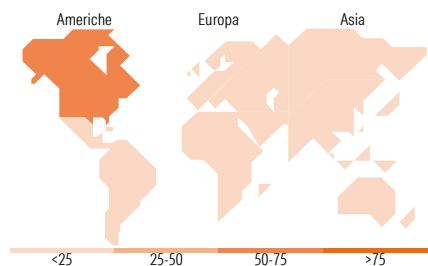
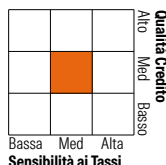


### Morningstar Style Box®

#### Stile Azionario



#### Reddito Fisso



### Titoli principali

Nome	Settore	%
iShares € Govt Bond 3-7yr...	-	17,64
iShares Italy Govt Bond ETF...	-	17,41
iShares Core € Govt Bond ETF...	-	13,24
iShares € Govt Bond 7-10yr...	-	9,71
iShares € Govt Bond 1-3yr...	-	9,69
iShares MSCI USA Scrn ETF...	-	5,85
iShares MSCI USA CTB Enh ESG...	-	4,10
iShares MSCI Eurp CTB Enh...	-	3,91
iShares MSCI EM CTB Enh ESG...	-	3,83
iShares € Govt Bond 10-15yr...	-	2,63
% Primi 10 Titoli sul Patrimonio		88,02
Numero Complessivo di Titoli Azionari		0
Numero Complessivo di Titoli Obbligazionari		0

### Distribuzione Settoriale %

	Fondo
Ciclico	27,72
Sensibile	57,04
Difensivo	15,24

### Fixed Income Sector Weightings %

	Fondo
Governativo	100,71
Societario	0,58
Cartolarizzazioni	0,00
Enti Locali	0,00
Liquidità ed equivalenti	-1,29
Derivati	0,00

### Ripartizione Geografica %

	Fondo
<b>America</b>	<b>66,63</b>
Stati Uniti	65,15
Canada	0,32
America Latina e Centrale	1,16
<b>Europa</b>	<b>15,84</b>
Regno Unito	3,06
Europa Occidentale - Euro	7,79
Europa Occidentale - Non Euro	3,71
Europa dell'Est	0,29
Africa	0,34
Medio Oriente	0,65
<b>Asia</b>	<b>17,53</b>
Giappone	5,07
Australasia	0,06
Asia - Paesi Sviluppati	7,46
Asia - Emergente	4,94

### Anagrafica

Società di Gestione	UniCredit Invest Lux S.A.	Patrimonio Classe (Mln)	45,53 EUR	Investimento Min. Ingresso	-
Telefono	-	(08/07/2026)		Investimento Min. Successivo	-
Web	-	Domicilio	LUSSEMBURGO	T.E.R.	-
Data di Partenza	24/02/2026	Valuta del Fondo	EUR	Spese correnti	-
Nome del Gestore	-	UCITS	Si	Commissione di incentivo	-
Data Inizio Gestione	-	Inc/Acc	Acc		
NAV (08/07/2026)	EUR 100,59	ISIN	LU3027064842		
Patrimonio Netto (Mln)	37,25 EUR				

(31/05/2026)

[See disclosures for more details](#)

© 2026 Morningstar Italia. Tutti i diritti sono riservati. Le informazioni qui contenute: (1) sono proprietà di Morningstar, (2) non possono essere copiate, (3) non costituiscono consiglio di investimento; (4) sono fornite con scopi informativi; (5) sono ritenute attendibili da Morningstar che, pertanto, ne garantisce il maggior grado di accuratezza e completezza possibile, fatto salvo il caso in cui queste Le siano state fornite in modo errato e/o non completo dalle relative società produttrici; (6) sono estratte dai dati del fondo disponibili e riferiti a date temporali diverse. Morningstar non è responsabile per qualunque danno o perdita derivante da qualunque uso delle informazioni e chi visiona tali informazioni sarà responsabile dell'uso che andrà a farne. Non vi è naturalmente garanzia alcuna che i risultati del passato trovino un riscontro nel futuro.