

onemarkets BlackRock 6 Years Goal Fund U EUR

Categoria Morningstar™

Fondi Obiettivo 2031-2035

Benchmark Morningstar

Not Categorized
Usato nel Report

Benchmark Dichiarato

N/A

Morningstar Rating™

Senza rating

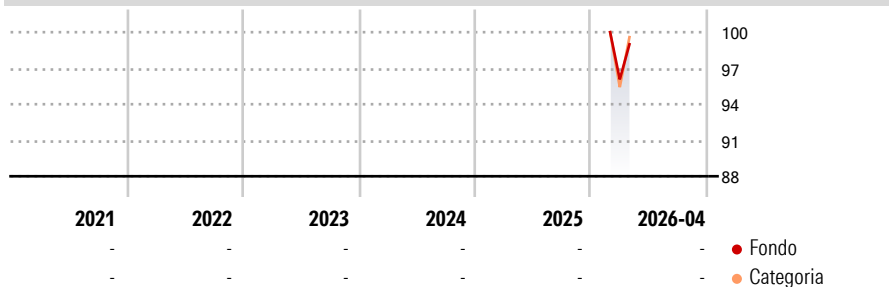
Obiettivo d'Investimento Dichiarato

The Sub-Fund is a target date fund designed for investors willing to invest regularly up until 2031 to build savings. The Sub-Fund's investment objective is to provide a return on investment (generated through an increase in the value of the assets held by the Sub-Fund and/or income received from those assets) with an asset allocation (i.e., mix of assets) that changes over time, whilst incorporating the ESG commitments.

Misure di Rischio

3Y Alpha	-	3Y Sharpe Ratio	-
3Y Beta	-	3Y Std Dev	-
3Y R-Squared	-	3Y Risk	-
3Y Info Ratio	-	5Y Risk	-
3Y Tracking Error	-	10Y Risk	-

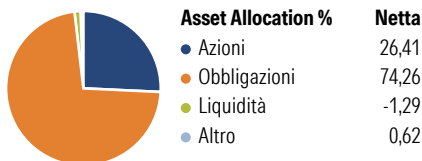
Rendimenti



Rend. Cumulati %	Fondo	Cat	Rendimenti Trimestrali %	Q1	Q2	Q3	Q4
3-Mesi	-	5,17	2026	-	-	-	-
6-Mesi	-	-	2025	-	-	-	-
1-Anno	-	-	2024	-	-	-	-
3-Anni Ann.ti	-	-	2023	-	-	-	-
5-Anni Ann.ti	-	-	2022	-	-	-	-
10-Anni Ann.ti	-	-					

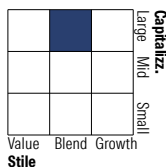
Rendimenti aggiornati al 21/05/2026

Portafoglio 30/04/2026

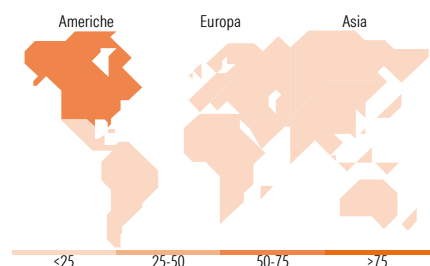
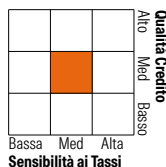


Morningstar Style Box®

Stile Azionario



Reddito Fisso



Titoli principali

Nome	Settore	%
iShares € Govt Bond 3-7yr...	-	17,70
iShares Italy Govt Bond ETF...	-	17,37
iShares Core € Govt Bond ETF...	-	13,31
iShares € Govt Bond 7-10yr...	-	9,77
iShares € Govt Bond 1-3yr...	-	9,71
iShares MSCI USA Scrn ETF...	-	5,85
iShares MSCI USA CTB Enh ESG...	-	4,14
iShares MSCI Eurp CTB Enh...	-	3,95
iShares MSCI EM CTB Enh ESG...	-	3,84
iShares Edge MSCI USA Val...	-	2,63
% Primi 10 Titoli sul Patrimonio		88,27
Numero Complessivo di Titoli Azionari		0
Numero Complessivo di Titoli Obbligazionari		0

Distribuzione Settoriale %

Distribuzione Settoriale %	Fondo
Ciclico	29,21
Sensibile	54,71
Difensivo	16,08

Fixed Income Sector Weightings %

Fixed Income Sector Weightings %	Fondo
Governativo	101,16
Societario	0,60
Cartolarizzazioni	0,00
Enti Locali	0,00
Liquidità ed equivalenti	-1,76
Derivati	0,00

Ripartizione Geografica %

Ripartizione Geografica %	Fondo
America	66,24
Stati Uniti	64,61
Canada	0,30
America Latina e Centrale	1,32
Europa	16,50
Regno Unito	3,13
Europa Occidentale - Euro	8,09
Europa Occidentale - Non Euro	3,85
Europa dell'Est	0,34
Africa	0,38
Medio Oriente	0,70
Asia	17,26
Giappone	5,13
Australasia	0,04
Asia - Paesi Sviluppati	6,50
Asia - Emergente	5,59

Anagrafica

Società di Gestione	UniCredit Invest Lux S.A.	Patrimonio Classe (Mln)	0,03 EUR	Investimento Min. Ingresso	-
Telefono	-	(21/05/2026)		Investimento Min. Successivo	-
Web	-	Domicilio	LUSSEMBURGO	T.E.R.	-
Data di Partenza	24/02/2026	Valuta del Fondo	EUR	Spese correnti	-
Nome del Gestore	-	UCITS	Si	Commissione di incentivo	-
Data Inizio Gestione	-	Inc/Acc	Acc		
NAV (21/05/2026)	EUR 100,20	ISIN	LU3027065732		
Patrimonio Netto (Mln)	29,89 EUR				

(30/04/2026)

[See disclosures for more details](#)

© 2026 Morningstar Italia. Tutti i diritti sono riservati. Le informazioni qui contenute: (1) sono proprietà di Morningstar, (2) non possono essere copiate, (3) non costituiscono consiglio di investimento; (4) sono fornite con scopi informativi; (5) sono ritenute attendibili da Morningstar che, pertanto, ne garantisce il maggior grado di accuratezza e completezza possibile, fatto salvo il caso in cui queste Le siano state fornite in modo errato e/o non completo dalle relative società produttrici; (6) sono estratte dai dati del fondo disponibili e riferiti a date temporali diverse. Morningstar non è responsabile per qualunque danno o perdita derivante da qualunque uso delle informazioni e chi visiona tali informazioni sarà responsabile dell'uso che andrà a farne. Non vi è naturalmente garanzia alcuna che i risultati del passato trovino un riscontro nel futuro.