

BNP PARIBAS EASY - MSCI ACWI Track Classic CAPITALISATION

Categoria Morningstar™

Azionari Internazionali Large Cap Blend

Benchmark Morningstar

Morningstar Global Target Market

Exposure NR USD

Usato nel Report

Benchmark Dichiarato

MSCI ACWI NR USD

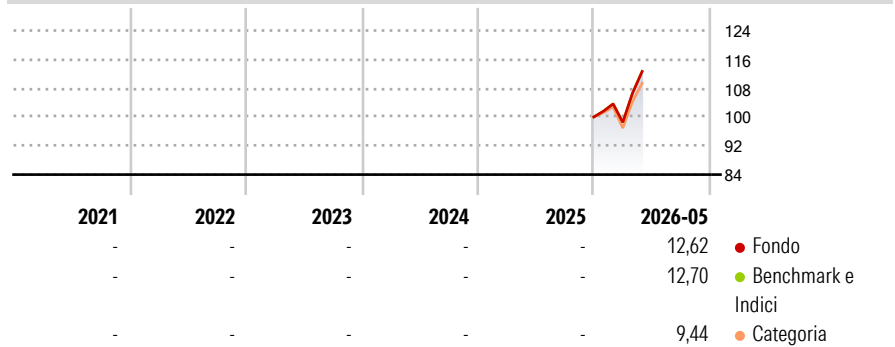
Morningstar Rating™

Senza rating

Obiettivo d'Investimento Dichiarato

The investment objective of the sub-fund is to replicate the performance of the MSCI ACWI Index (Bloomberg: M1WD Index) (the "Index"), including fluctuations, and to maintain the Tracking Error between the sub-fund and the Index below 1%.

Rendimenti



Misure di Rischio

3Y Alpha	-	3Y Sharpe Ratio	-
3Y Beta	-	3Y Std Dev	-
3Y R-Squared	-	3Y Risk	-
3Y Info Ratio	-	5Y Risk	-
3Y Tracking Error	-	10Y Risk	-

Basati su Morningstar Global Target Market Exposure NR USD (dove applicabile)

Rend. Cumulati %

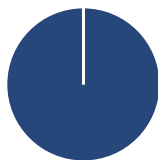
	Fondo	Bmk	Cat
3-Mesi	16,45	15,69	14,60
6-Mesi	12,76	14,03	10,20
1-Anno	-	-	-
3-Anni Ann.ti	-	-	-
5-Anni Ann.ti	-	-	-
10-Anni Ann.ti	-	-	-

Rendimenti aggiornati al 29/06/2026

Rendimenti

	Q1	Q2	Q3	Q4
Trimestrali %				
2026	-1,48	-	-	-
2025	-	-	-	-
2024	-	-	-	-
2023	-	-	-	-
2022	-	-	-	-

Portafoglio 31/05/2026



Asset Allocation %

Azioni	99,97
Obbligazioni	0,00
Liquidità	0,00
Altro	0,03

Style Box Azionaria

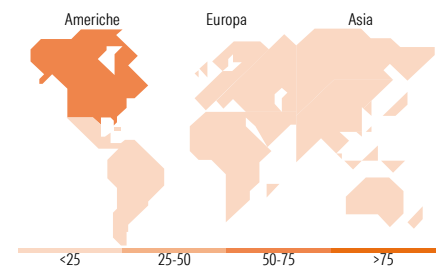


Mkt Cap %

Fondo	49,46
Giant	34,17
Large	15,79
Medium	0,59
Small	0,00
Micro	0,00

Capitalizzazione media di mercato

Fondo	262.596,68
Ave Mkt Cap USD	



Titoli principali

Nome	Settore	%
TRS MSCI ACWI NR USD	-	100,00
% Primi 10 Titoli sul Patrimonio		100,00
Numero Complessivo di Titoli Azionari		0
Numero Complessivo di Titoli Obbligazionari		0

Distribuzione Settoriale %

	Fondo
Ciclico	29,70
Materie Prime	3,57
Beni di Consumo Ciclici	9,08
Finanza	15,40
Immobiliare	1,65
Sensibile	55,49
Telecomunicazioni	8,59
Energia	3,75
Beni Industriali	10,37
Tecnologia	32,77
Difensivo	14,82
Beni Difensivi	4,63
Salute	7,82
Servizi di Pubblica Utilità	2,37

Ripartizione Geografica %

	Fondo
America	67,36
Stati Uniti	63,47
Canada	2,97
America Latina e Centrale	0,92
Europa	15,04
Regno Unito	2,97
Europa Occidentale - Euro	7,23
Europa Occidentale - Non Euro	3,49
Europa dell'Est	0,24
Africa	0,33
Medio Oriente	0,78
Asia	17,60
Giappone	5,01
Australasia	1,44
Asia - Paesi Sviluppati	6,93
Asia - Emergente	4,21

Anagrafica

Società di Gestione	BNP Paribas Asset Management Luxembourg	Patrimonio Classe (Mln)	0,00 USD	Investimento Min. Ingresso	-
Telefono	+352 2646 3017	(29/06/2026)		Investimento Min. Successivo	-
Web	www.bnpparibas-am.com	Domicilio	LUSSEMBURGO	T.E.R.	-
Data di Partenza	16/12/2025	Valuta del Fondo	USD	Spese correnti	-
Nome del Gestore	-	UCITS	Si	Commissione di incentivo	-
Data Inizio Gestione	11/12/2025	Inc/Acc	Acc		
NAV (29/06/2026)	USD 110,86	ISIN	LU3086265983		

See disclosures for more details

© 2026 Morningstar Italia. Tutti i diritti sono riservati. Le informazioni qui contenute: (1) sono proprietà di Morningstar, (2) non possono essere copiate, (3) non costituiscono consiglio di investimento; (4) sono fornite con scopi informativi; (5) sono ritenute attendibili da Morningstar che, pertanto, ne garantisce il maggior grado di accuratezza e completezza possibile, fatto salvo il caso in cui queste Le siano state fornite in modo errato e/o non completo dalle relative società prodotte; (6) sono estratte dai dati del fondo disponibili e riferiti a date temporali diverse. Morningstar non è responsabile per qualunque danno o perdita derivante da qualunque uso delle informazioni e chi visiona tali informazioni sarà responsabile dell'uso che andrà a farne. Non vi è naturalmente garanzia alcuna che i risultati del passato trovino un riscontro nel futuro.

BNP PARIBAS EASY - MSCI ACWI Track Classic CAPITALISATION

Patrimonio Netto (Mln)

236,88 USD

(31/05/2026)