

# BNP Easy MSCI Emerging Track Privilege USD Accumulation

## Categoria Morningstar™

Azionari Paesi Emergenti

## Benchmark Morningstar

Morningstar Emerging Markets Target

Market Exposure NR USD

Usato nel Report

## Benchmark Dichiarato

MSCI EM NR USD

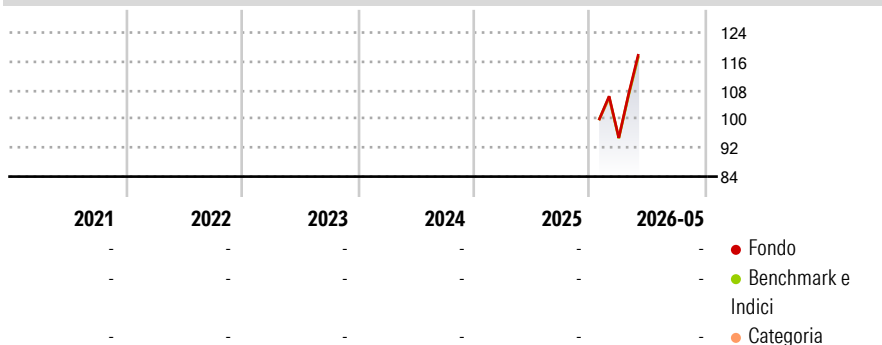
## Morningstar Rating™

Senza rating

### Obiettivo d'Investimento Dichiarato

The investment objective of the sub-fund is to replicate the performance of the MSCI Emerging Markets Index (Bloomberg: M1EF Index) (the "Index"), including fluctuations, and to maintain the Tracking Error between the sub-fund and the Index below 1%

### Rendimenti



### Misure di Rischio

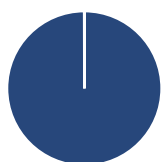
3Y Alpha	-	3Y Sharpe Ratio	-
3Y Beta	-	3Y Std Dev	-
3Y R-Squared	-	3Y Risk	-
3Y Info Ratio	-	5Y Risk	-
3Y Tracking Error	-	10Y Risk	-

Basati su Morningstar Emerging Markets Target Market Exposure NR USD (dove applicabile)

Rend. Cumulati %	Fondo	Bmk	Cat	Rendimenti Trimestrali %	Q1	Q2	Q3	Q4
3-Mesi	20,04	19,75	19,98	2026	-	-	-	-
6-Mesi	-	-	-	2025	-	-	-	-
1-Anno	-	-	-	2024	-	-	-	-
3-Anni Ann.ti	-	-	-	2023	-	-	-	-
5-Anni Ann.ti	-	-	-	2022	-	-	-	-
10-Anni Ann.ti	-	-	-					

Rendimenti aggiornati al 26/06/2026

### Portafoglio 30/04/2026



#### Asset Allocation %

- Azioni
- Obbligazioni
- Liquidità
- Altro

#### Netta

99,96  
0,00  
0,00  
0,04

#### Style Box Azionaria

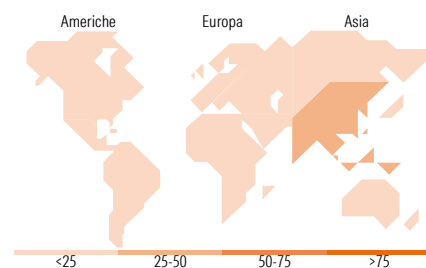


#### Mkt Cap %

Giant	62,35
Large	30,40
Medium	7,05
Small	0,20
Micro	0,00

#### Capitalizzazione media di mercato

Ave Mkt Cap USD	94.880,69
-----------------	-----------



### Titoli principali

Nome	Settore	%
TRS MSCI EM NR USD	-	100,00
% Primi 10 Titoli sul Patrimonio		100,00
Numero Complessivo di Titoli Azionari		0
Numero Complessivo di Titoli Obbligazionari		0

### Distribuzione Settoriale %

	Fondo
<b>Ciclico</b>	<b>36,60</b>
Materie Prime	6,56
Beni di Consumo Ciclici	9,55
Finanza	19,46
Immobiliare	1,04
<b>Sensibile</b>	<b>55,37</b>
Telecomunicazioni	6,92
Energia	4,08
Beni Industriali	7,52
Tecnologia	36,86
<b>Difensivo</b>	<b>8,02</b>
Beni Difensivi	3,00
Salute	2,89
Servizi di Pubblica Utilità	2,13

### Ripartizione Geografica %

	Fondo
<b>America</b>	<b>8,32</b>
Stati Uniti	1,03
Canada	0,00
America Latina e Centrale	7,29
<b>Europa</b>	<b>10,37</b>
Regno Unito	0,00
Europa Occidentale - Euro	0,55
Europa Occidentale - Non Euro	0,00
Europa dell'Est	2,00
Africa	2,85
Medio Oriente	4,97
<b>Asia</b>	<b>81,30</b>
Giappone	0,00
Australasia	0,00
Asia - Paesi Sviluppati	44,02
Asia - Emergente	37,29

### Anagrafica

Società di Gestione	BNP Paribas Asset Management Luxembourg	Patrimonio Classe (Mln)	0,00 USD	Investimento Min. Ingresso	100.000 USD
Telefono	+352 2646 3017	(26/06/2026)		Investimento Min. Successivo	-
Web	www.bnpparibas-am.com	Domicilio	LUSSEMBURGO	T.E.R.	-
Data di Partenza	20/01/2026	Valuta del Fondo	USD	Spese correnti	0,15%
Nome del Gestore	Arnaud MAJANI	UCITS	Si	Commissione di incentivo	-
	D'INGUIMBERT	Inc/Acc	Acc		
Data Inizio Gestione	21/10/2025	ISIN	LU3086274621		
NAV (26/06/2026)	USD 116,31				

See disclosures for more details

© 2026 Morningstar Italia. Tutti i diritti sono riservati. Le informazioni qui contenute: (1) sono proprietà di Morningstar, (2) non possono essere copiate, (3) non costituiscono consiglio di investimento; (4) sono fornite con scopi informativi; (5) sono ritenute attendibili da Morningstar che, pertanto, ne garantisce il maggior grado di accuratezza e completezza possibile, fatto salvo il caso in cui queste Le siano state fornite in modo errato e/o non completo dalle relative società prodotte; (6) sono estratte dai dati del fondo disponibili e riferiti a date temporali diverse. Morningstar non è responsabile per qualunque danno o perdita derivante da qualunque uso delle informazioni e chi visiona tali informazioni sarà responsabile dell'uso che andrà a farne. Non vi è naturalmente garanzia alcuna che i risultati del passato trovino un riscontro nel futuro.

# BNP Easy MSCI Emerging Track Privilege USD Accumulation

Patrimonio Netto (Mln)

69,01 USD

(30/04/2026)