

# Templeton European Insights Fund Class A (Mdis) USD

## Categoria Morningstar™

Azionari Europa Large Cap Blend

## Benchmark Morningstar

Morningstar Developed Europe Target  
Market Exposure NR EUR  
Usato nel Report

## Benchmark Dichiarato

MSCI Europe NR EUR

## Morningstar Rating™

★★

### Obiettivo d'Investimento Dichiarato

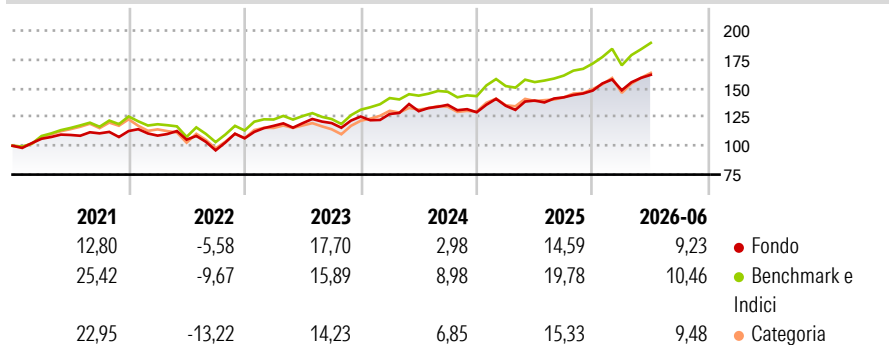
Obiettivo di investimento: > Rivalutazione del capitale  
Strategia di investimento: Il Comparto investirà principalmente in titoli azionari e obbligazioni di debito di qualsiasi emittente di paesi membri dell'Unione Monetaria Europea inclusi società e governi, e in azioni e obbligazioni denominate in Euro di ogni altro emittente. Per garantire l'idoneità al Plan d'Epargne en Actions (PEA) francese, il Comparto investirà almeno il 75% del patrimonio totale in azioni emesse da società con sede principale nell'Unione Europea.

### Misure di Rischio

3Y Alpha	-2,41	3Y Sharpe Ratio	0,72
3Y Beta	0,89	3Y Std Dev	10,75
3Y R-Squared	77,32	3Y Risk	Med
3Y Info Ratio	-0,77	5Y Risk	-Med
3Y Tracking Error	5,25	10Y Risk	+Med

Basati su Morningstar Developed Europe Target Market Exposure NR EUR (dove applicabile)

### Rendimenti



### Rend. Cumulati %

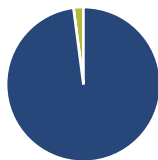
	Fondo	Bmk	Cat
3-Mesi	10,34	10,71	11,44
6-Mesi	9,96	11,51	10,96
1-Anno	17,37	23,34	20,01
3-Anni Ann.ti	11,36	15,30	12,79
5-Anni Ann.ti	8,32	10,57	8,36
10-Anni Ann.ti	5,52	9,80	8,35

Rendimenti aggiornati al 03/07/2026

### Rendimenti

	Q1	Q2	Q3	Q4
Trimestrali %				
2026	0,17	9,05	-	-
2025	4,35	3,36	2,01	4,15
2024	1,80	1,89	4,23	-4,74
2023	10,13	1,98	0,05	4,74
2022	-3,52	-3,24	-8,80	10,90

### Portafoglio 31/05/2026



#### Asset Allocation %

- Azioni
- Obbligazioni
- Liquidità
- Altro

#### Netta

97,93  
0,00  
2,07  
0,00

#### Style Box Azionaria

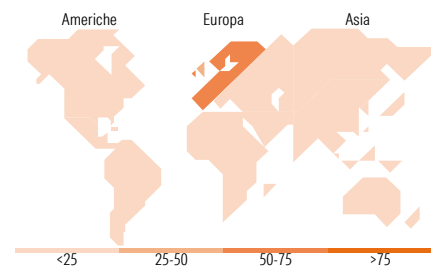


#### Mkt Cap %

Giant	44,48
Large	36,53
Medium	16,24
Small	2,75
Micro	0,00

#### Capitalizzazione media di mercato

Ave Mkt Cap EUR	48.944,38
-----------------	-----------



### Titoli principali

Nome	Settore	%
UBS Group AG Registered Shares	🏦	4,59
ING Groep NV	🏦	4,57
Lvmh Moet Hennessy Louis...	🍷	3,58
BP PLC	🛢️	3,54
SSE PLC	💡	3,35
Novo Nordisk AS Class B	🏠	3,21
Thales	⚙️	3,15
Euronext NV	🏦	2,91
Prudential PLC	🏦	2,83
Vinci SA	⚙️	2,82
% Primi 10 Titoli sul Patrimonio		34,55
Numero Complessivo di Titoli Azionari		43
Numero Complessivo di Titoli Obbligazionari		0

### Distribuzione Settoriale %

	Fondo
<b>Ciclico</b>	<b>39,14</b>
Materie Prime	3,72
Beni di Consumo Ciclici	12,69
Finanza	21,68
Immobiliare	1,05
<b>Sensibile</b>	<b>37,66</b>
Telecomunicazioni	2,09
Energia	4,75
Beni Industriali	22,12
Tecnologia	8,69
<b>Difensivo</b>	<b>23,20</b>
Beni Difensivi	8,49
Salute	11,29
Servizi di Pubblica Utilità	3,42

### Ripartizione Geografica %

	Fondo
<b>America</b>	<b>3,70</b>
Stati Uniti	3,70
Canada	0,00
America Latina e Centrale	0,00
<b>Europa</b>	<b>93,41</b>
Regno Unito	27,56
Europa Occidentale - Euro	56,05
Europa Occidentale - Non Euro	9,80
Europa dell'Est	0,00
Africa	0,00
Medio Oriente	0,00
<b>Asia</b>	<b>2,89</b>
Giappone	0,00
Australasia	0,00
Asia - Paesi Sviluppati	2,89
Asia - Emergente	0,00

### Anagrafica

Società di Gestione	Franklin Templeton International Services S.à r.l.	Patrimonio Classe (Mln)	0,53 USD	Investimento Min. Ingresso	1.000 USD
Telefono	+352 46 66 67 212	Domicilio	LUSSEMBURGO	Investimento Min. Successivo	1.000 USD
Web	www.franklintempleton.lu	Valuta del Fondo	USD	T.E.R.	1,84%
Data di Partenza	24/10/2025	UCITS	Si	Spese correnti	-
Nome del Gestore	-	Inc/Acc	Inc	Commissione di incentivo	-
Data Inizio Gestione	31/03/2025	ISIN	LU3072335410		
NAV (03/07/2026)	USD 9,31				

See disclosures for more details

© 2026 Morningstar Italia. Tutti i diritti sono riservati. Le informazioni qui contenute: (1) sono proprietà di Morningstar, (2) non possono essere copiate, (3) non costituiscono consiglio di investimento; (4) sono fornite con scopi informativi; (5) sono ritenute attendibili da Morningstar che, pertanto, ne garantisce il maggior grado di accuratezza e completezza possibile, fatto salvo il caso in cui queste Le siano state fornite in modo errato e/o non completo dalle relative società prodotte; (6) sono estratte dai dati del fondo disponibili e riferiti a date temporali diverse. Morningstar non è responsabile per qualunque danno o perdita derivante da qualunque uso delle informazioni e chi visiona tali informazioni sarà responsabile dell'uso che andrà a farne. Non vi è naturalmente garanzia alcuna che i risultati del passato trovino un riscontro nel futuro.

# Templeton European Insights Fund Class A (Mdis) USD

Patrimonio Netto (Mln)

423,36 EUR

(31/05/2026)

[See disclosures for more details](#)

© 2026 Morningstar Italia. Tutti i diritti sono riservati. Le informazioni qui contenute: (1) sono proprietà di Morningstar, (2) non possono essere copiate, (3) non costituiscono consiglio di investimento; (4) sono fornite con scopi informativi; (5) sono ritenute attendibili da Morningstar che, pertanto, ne garantisce il maggior grado di accuratezza e completezza possibile, fatto salvo il caso in cui queste Le siano state fornite in modo errato e/o non completo dalle relative società prodotte; (6) sono estratte dai dati del fondo disponibili e riferiti a date temporali diverse. Morningstar non è responsabile per qualunque danno o perdita derivante da qualunque uso delle informazioni e chi visiona tali informazioni sarà responsabile dell'uso che andrà a farne. Non vi è naturalmente garanzia alcuna che i risultati del passato trovino un riscontro nel futuro.

