

Natixis AM Funds - Ostrum Euro Equity Income R/D (EUR Distributing)

Categoria Morningstar™

Azionari Area Euro Large Cap

Benchmark Morningstar

Morningstar Developed Eurozone Target

Market Exposure NR EUR

Usato nel Report

Benchmark Dichiarato

MSCI EMU NR EUR

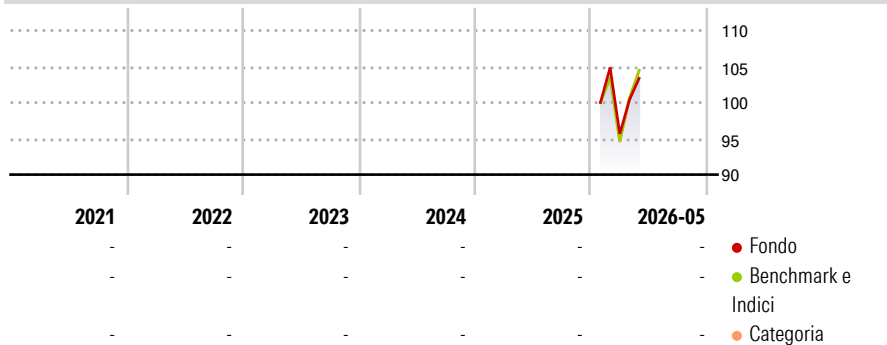
Morningstar Rating™

Senza rating

Obiettivo d'Investimento Dichiarato

The investment objective of the Sub-Fund is to outperform the MSCI EMU Dividend Net Reinvested over its recommended minimum investment period of 5 years while aiming to maintain an average volatility lower than the Reference Index.

Rendimenti



Misure di Rischio


3Y Alpha	-	3Y Sharpe Ratio	-
3Y Beta	-	3Y Std Dev	-
3Y R-Squared	-	3Y Risk	-
3Y Info Ratio	-	5Y Risk	-
3Y Tracking Error	-	10Y Risk	-

Basati su Morningstar Developed Eurozone Target Market Exposure NREUR (dove applicabile)

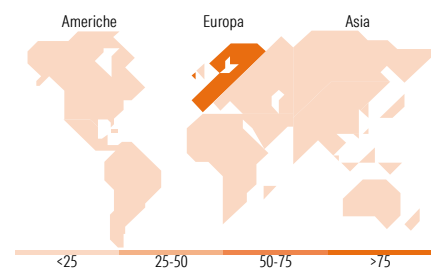
Rend. Cumulati %	Fondo	Bmk	Cat	Rendimenti Trimestrali %	Q1	Q2	Q3	Q4
3-Mesi	8,59	11,04	10,12	2026	-	-	-	-
6-Mesi	-	-	-	2025	-	-	-	-
1-Anno	-	-	-	2024	-	-	-	-
3-Anni Ann.ti	-	-	-	2023	-	-	-	-
5-Anni Ann.ti	-	-	-	2022	-	-	-	-
10-Anni Ann.ti	-	-	-		-	-	-	-

Rendimenti aggiornati al 17/06/2026

Portafoglio 31/05/2026



Style Box Azionaria	Mkt Cap %	Fondo
Giant		49,35
Large		35,74
Medium		14,91
Small		0,00
Micro		0,00
Capitalizzazione media di mercato		
Ave Mkt Cap EUR		55.977,30



Titoli principali

Nome	Settore	%
ASML Holding NV	Information Technology	4,40
Banco Santander SA	Financials	4,20
Siemens AG	Industrials	3,47
Allianz SE	Financials	3,45
BNP Paribas Act. Cat.A	Financials	3,25
Deutsche Telekom AG	Telecommunications	3,07
ING Groep NV	Financials	2,88
AXA SA	Financials	2,73
Schneider Electric SE	Industrials	2,26
Veolia Environnement SA	Industrials	2,26
% Primi 10 Titoli sul Patrimonio		31,97
Numero Complessivo di Titoli Azionari		64
Numero Complessivo di Titoli Obbligazionari		0

Distribuzione Settoriale %

	Fondo
Ciclico	44,38
Materie Prime	4,64
Beni di Consumo Ciclici	6,55
Finanza	31,81
Immobiliare	1,39
Sensibile	35,83
Telecomunicazioni	7,32
Energia	1,34
Beni Industriali	18,99
Tecnologia	8,18
Difensivo	19,79
Beni Difensivi	7,61
Salute	2,95
Servizi di Pubblica Utilità	9,24

Ripartizione Geografica %

	Fondo
America	0,00
Stati Uniti	0,00
Canada	0,00
America Latina e Centrale	0,00
Europa	100,00
Regno Unito	1,01
Europa Occidentale - Euro	95,46
Europa Occidentale - Non Euro	3,52
Europa dell'Est	0,00
Africa	0,00
Medio Oriente	0,00
Asia	0,00
Giappone	0,00
Australasia	0,00
Asia - Paesi Sviluppati	0,00
Asia - Emergente	0,00

Anagrafica

Società di Gestione	Natixis Investment Managers International	Patrimonio Classe (Mln)	0,00 EUR	Investimento Min. Ingresso	1.000 EUR
Telefono	+33 1 78408000	(17/06/2026)		Investimento Min. Successivo	-
Web	www.im.natixis.com	Domicilio	LUSSEMBURGO	T.E.R.	1,80%
Data di Partenza	23/01/2026	Valuta del Fondo	EUR	Spese correnti	-
Nome del Gestore	-	UCITS	Si	Commissione di incentivo	-
Data Inizio Gestione	-	Inc/Acc	Inc		
NAV (17/06/2026)	EUR 108,19	ISIN	LU3062661528		

See disclosures for more details

© 2026 Morningstar Italia. Tutti i diritti sono riservati. Le informazioni qui contenute: (1) sono proprietà di Morningstar, (2) non possono essere copiate, (3) non costituiscono consiglio di investimento; (4) sono fornite con scopi informativi; (5) sono ritenute attendibili da Morningstar che, pertanto, ne garantisce il maggior grado di accuratezza e completezza possibile, fatto salvo il caso in cui queste Le siano state fornite in modo errato e/o non completo dalle relative società prodotte; (6) sono estratte dai dati del fondo disponibili e riferiti a date temporali diverse. Morningstar non è responsabile per qualunque danno o perdita derivante da qualunque uso delle informazioni e chi visiona tali informazioni sarà responsabile dell'uso che andrà a farne. Non vi è naturalmente garanzia alcuna che i risultati del passato trovino un riscontro nel futuro.

Natixis AM Funds - Ostrum Euro Equity Income R/D (EUR Distributing)

Patrimonio Netto (Mln)

101,43 EUR

(31/05/2026)