UBS MSCI EM Selection Index Fund USD I-X acc

Categoria Morningstar™	Benchmark Morningstar	Benchmark Dichiarato	Morningstar Rating™
Azionari Paesi Emergenti	Morningstar Emerging Markets Target Market Exposure NR USD Usato nel Report	MSCI Emerging Markets Selection NR USD	Senza rating

Obiettivo d'Investimento Dichiarato

The Subfund tracks the MSCI Emerging Markets Selection Index as its benchmark index. The Investment Objective of the Subfund is to provide the Shareholders with a return in line with the performance of the MSCI Emerging Markets Selection Index (the "Underlying Index").

Rendimenti



2021	2022	2023	2024	2025	2026-10	
-	-	-	-	-	7,78	Fondo
-	-	-	-	-	18,70	Benchmark e Indici
-	-	-	-	-	17,87	Categoria

Misure di Rischio

3Y Alpha	-	3Y Sharpe Ratio	-
3Y Beta	-	3Y Std Dev	-
3Y R-Squared	-	3Y Risk	-
3Y Info Ratio	-	5Y Risk	-
3Y Tracking Error	-	10Y Risk	-

Basati su Morningstar Emerging Markets Target Market Exposure NR USD (dove applicabile)

Rend. Cumulati %	Fondo	Bmk	Cat
3-Mesi	-10,70	-9,83	-10,93
6-Mesi	-10,04	-6,40	-7,91
1-Anno	-2,30	10,91	10,40
3-Anni Ann.ti	-	-	-
5-Anni Ann.ti	-	-	-
10-Anni Ann.ti	-	-	-

Rendimenti aggiornati al 20/11/2026

Rendimenti Trimestrali %	Q1	Q2	Q3	Q4
2026	-0,37	14,19	0,78	-
2025	-	-	-	2,21
2024	-	-	-	-
2023	-	-	-	-
2022	-	-	-	-

Portafoglio 31/10/2026

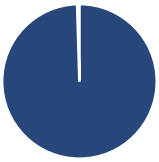

Asset Allocation %	Netta
Azioni	99,53
Obbligazioni	0,00
Liquidità	0,47
Altro	0,00

Style Box Azionaria

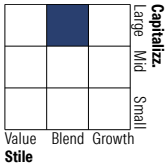

Mkt Cap %	Fondo
Giant	66,99
Large	26,30
Medium	6,52
Small	0,18
Micro	0,00

Capitalizzazione media di mercato	Fondo
Ave Mkt Cap USD	165.911,30

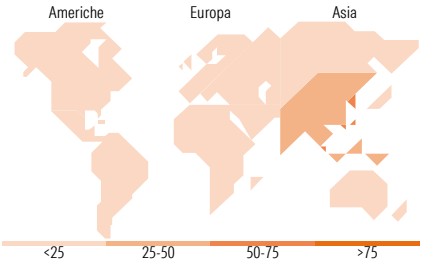

Titoli principali

Nome	Settore	%
Taiwan Semiconductor...		27,71
SK hynix Inc		9,08
Tencent Holdings Ltd		4,65
Alibaba Group Holding Ltd...		3,21
China Construction Bank Corp...		1,70
Delta Electronics Inc		1,23
Reliance Industries Ltd		1,09
Industrial And Commercial...		1,01
SK Square		0,96
Samsung Electro-Mechanics Co...		0,78
% Primi 10 Titoli sul Patrimonio		51,41
Numero Complessivo di Titoli Azionari		426
Numero Complessivo di Titoli Obbligazionari		0

Distribuzione Settoriale %	Fondo
Ciclico	**34,34**
Materie Prime	4,13
Beni di Consumo Ciclici	9,24
Finanza	19,96
Immobiliare	1,01
Sensibile	**58,84**
Telecomunicazioni	8,12
Energia	3,17
Beni Industriali	4,63
Tecnologia	42,92
Difensivo	**6,82**
Beni Difensivi	2,34
Salute	2,85
Servizi di Pubblica Utilità	1,64

Ripartizione Geografica %	Fondo
America	**5,70**
Stati Uniti	0,43
Canada	0,00
America Latina e Centrale	5,28
Europa	**10,58**
Regno Unito	0,00
Europa Occidentale - Euro	0,84
Europa Occidentale - Non Euro	0,00
Europa dell'Est	2,08
Africa	4,12
Medio Oriente	3,55
Asia	**83,71**
Giappone	0,00
Australasia	0,00
Asia - Paesi Sviluppati	52,30
Asia - Emergente	31,41

Anagrafica

Società di Gestione	UBS Asset Management (Europe) S.A.	Patrimonio Classe (Mln) (19/11/2026)	274,09 USD	Investimento Min. Ingresso	-
Telefono	+352 4 36 16 11	Domicilio	LUSSEMBURGO	Investimento Min. Successivo	-
Web	www.credit-suisse.com	Valuta del Fondo	USD	T.E.R.	0,00%
Data di Partenza	20/08/2025	UCITS	Si	Spese correnti	-
Nome del Gestore	Stefan Schlichthörl	Inc/Acc	Acc	Commissione di incentivo	-
Data Inizio Gestione	01/01/2026	ISIN	LU3134539108		
NAV (20/11/2026)	USD 102,23				

See disclosures for more details

© 2026 Morningstar Italia. Tutti i diritti sono riservati. Le informazioni qui contenute: (1) sono proprietà di Morningstar, (2) non possono essere copiate, (3) non costituiscono consiglio di investimento; (4) sono fornite con scopi informativi; (5) sono ritenute attendibili da Morningstar che, pertanto, ne garantisce il maggior grado di accuratezza e completezza possibile, fatto salvo il caso in cui queste Le siano state fornite in modo errato e/o non completo dalle relative società prodotto; (6) sono estratte dai dati del fondo disponibili e riferiti a date temporali diverse. Morningstar non è responsabile per qualunque danno o perdita derivante da qualunque uso delle informazioni e chi visiona tali informazioni sarà responsabile dell'uso che andrà a farne. Non vi è naturalmente garanzia alcuna che i risultati del passato trovino un riscontro nel futuro.

UBS MSCI EM Selection Index Fund USD I-X acc

Patrimonio Netto (MIn)	4.336,66 USD
(31/10/2026)	

See disclosures for more details

© 2026 Morningstar Italia. Tutti i diritti sono riservati. Le informazioni qui contenute: (1) sono proprietà di Morningstar, (2) non possono essere copiate, (3) non costituiscono consiglio di investimento; (4) sono fornite con scopi informativi; (5) sono ritenute attendibili da Morningstar che, pertanto, ne garantisce il maggior grado di accuratezza e completezza possibile, fatto salvo il caso in cui queste Le siano state fornite in modo errato e/o non completo dalle relative società prodotto; (6) sono estratte dai dati del fondo disponibili e riferiti a date temporali diverse. Morningstar non è responsabile per qualunque danno o perdita derivante da qualunque uso delle informazioni e chi visiona tali informazioni sarà responsabile dell'uso che andrà a farne. Non vi è naturalmente garanzia alcuna che i risultati del passato trovino un riscontro nel futuro.