

Schroder International Selection Fund US Large Cap IZ Accumulation EUR Hedged

Categoria Morningstar™

Azionari Altri Settori

Benchmark Morningstar
Not Categorized
Usato nel Report
Benchmark Dichiarato

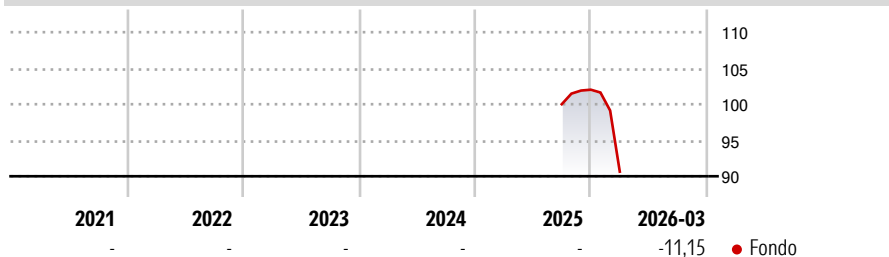
S&P 500 NR USD

Morningstar Rating™

Senza rating

Obiettivo d'Investimento Dichiarato

Garantire la crescita del capitale, principalmente attraverso l'investimento in titoli azionari di società statunitensi che, al momento dell'acquisto, costituiscano il primo 85% del mercato statunitense per capitalizzazione.

Rendimenti

Misure di Rischio

3Y Alpha	-	3Y Sharpe Ratio	-
3Y Beta	-	3Y Std Dev	-
3Y R-Squared	-	3Y Risk	-
3Y Info Ratio	-	5Y Risk	-
3Y Tracking Error	-	10Y Risk	-

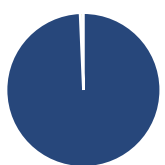
Rend. Cumulati %

Periodo	Fondo
3-Mesi	-0,75
6-Mesi	0,96
1-Anno	-
3-Anni Ann.ti	-
5-Anni Ann.ti	-
10-Anni Ann.ti	-

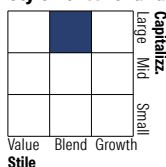
Rendimenti aggiornati al 16/04/2026

Rendimenti

Periodo	Q1	Q2	Q3	Q4
Trimestrali %				
2026	-11,15	-	-	-
2025	-	-	-	2,02
2024	-	-	-	-
2023	-	-	-	-
2022	-	-	-	-

Portafoglio 31/03/2026

Asset Allocation %

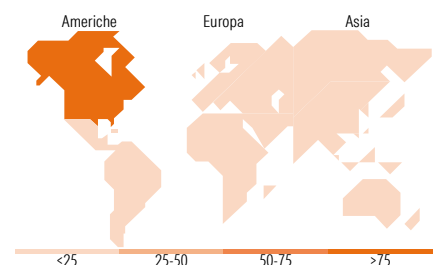
Azioni	99,31
Obbligazioni	0,00
Liquidità	0,69
Altro	0,00

Style Box Azionaria

Mkt Cap %

Fondo	
Giant	47,28
Large	31,57
Medium	21,15
Small	0,00
Micro	0,00

Capitalizzazione media di mercato

Fondo	
Ave Mkt Cap USD	350.700,61


Titoli principali

Nome	Settore	%
NVIDIA Corp	IT	9,20
Alphabet Inc Class A	IT	7,54
Microsoft Corp	IT	6,50
Broadcom Inc	IT	5,39
Meta Platforms Inc Class A	IT	4,55
Coca-Cola Co	Alimentari	3,38
JPMorgan Chase & Co	Banche	3,07
Morgan Stanley	Banche	3,01
Visa Inc Class A	Finanza	2,72
Medtronic PLC	Sanità	2,71
% Primi 10 Titoli sul Patrimonio		48,08
Numero Complessivo di Titoli Azionari		41
Numero Complessivo di Titoli Obbligazionari		0

Distribuzione Settoriale %

Settore	Fondo
Ciclico	23,61
Materie Prime	-
Beni di Consumo Ciclici	8,44
Finanza	15,17
Immobiliare	-
Sensibile	55,61
Telecomunicazioni	13,28
Energia	1,64
Beni Industriali	7,40
Tecnologia	33,30
Difensivo	20,78
Beni Difensivi	7,38
Salute	10,38
Servizi di Pubblica Utilità	3,01

Ripartizione Geografica %

Regione	Fondo
America	94,97
Stati Uniti	94,97
Canada	0,00
America Latina e Centrale	0,00
Europa	5,03
Regno Unito	2,70
Europa Occidentale - Euro	0,00
Europa Occidentale - Non Euro	2,33
Europa dell'Est	0,00
Africa	0,00
Medio Oriente	0,00
Asia	0,00
Giappone	0,00
Australasia	0,00
Asia - Paesi Sviluppati	0,00
Asia - Emergente	0,00

Anagrafica

Società di Gestione	Schroder Investment Management (Europe) S.A.	Patrimonio Classe (Mln)	315,68 EUR	Investimento Min. Ingresso	100.000.000 EUR
Telefono	+352 341 342 202	Domicilio	LUSSEMBURGO	Investimento Min. Successivo	2.500.000 EUR
Web	www.schroders.com	Valuta del Fondo	EUR	T.E.R.	-
Data di Partenza	17/09/2025	UCITS	Si	Spese correnti	0,62%
Nome del Gestore	Frank Thormann	Inc/Acc	Acc	Commissione di incentivo	-
Data Inizio Gestione	07/11/2017	ISIN	LU3151678334		
NAV (16/04/2026)	EUR 101,06				
Patrimonio Netto (Mln)	8.833,23 USD				

(31/03/2026)