

# Invesco Funds - Invesco Emerging Markets Equity Fund Z Accumulation USD

## Categoria Morningstar™

Azionari Paesi Emergenti

## Benchmark Morningstar

Morningstar Emerging Markets Target

Market Exposure NR USD

Usato nel Report

## Benchmark Dichiarato

MSCI EM NR USD

## Morningstar Rating™

Senza rating

### Obiettivo d'Investimento Dichiarato

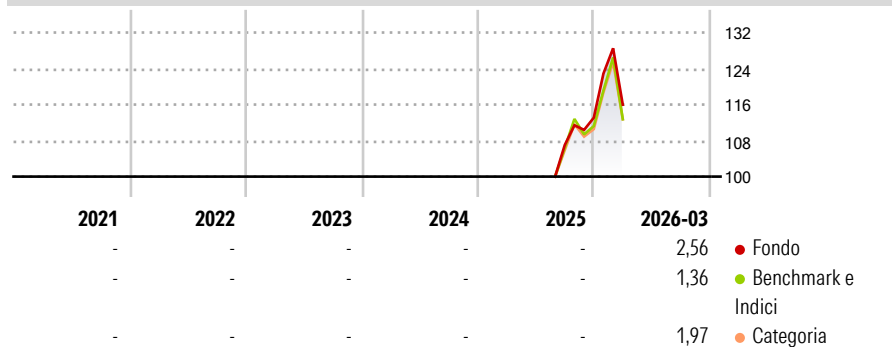
The Fund aims to achieve long-term capital growth. The Fund seeks to achieve its objective by investing primarily in equity or equity related securities of (i) companies with their registered office in an emerging market country, (ii) companies with their registered office in a non-emerging market country but carrying out their business activities predominantly in emerging market countries or (iii) holding companies, the interests of which are predominantly invested in companies with their registered office in emerging market countries.

### Misure di Rischio

|                   |   |                 |   |
|-------------------|---|-----------------|---|
| 3Y Alpha          | - | 3Y Sharpe Ratio | - |
| 3Y Beta           | - | 3Y Std Dev      | - |
| 3Y R-Squared      | - | 3Y Risk         | - |
| 3Y Info Ratio     | - | 5Y Risk         | - |
| 3Y Tracking Error | - | 10Y Risk        | - |

Basati su Morningstar Emerging Markets Target Market Exposure NR USD (dove applicabile)

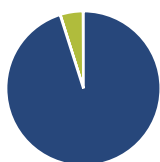
### Rendimenti



| Rend. Cumulati % | Fondo | Bmk | Cat | Rendimenti Trimestrali % | Q1   | Q2 | Q3 | Q4   |
|------------------|-------|-----|-----|--------------------------|------|----|----|------|
| 3-Mesi           | 2,09  | -   | -   | 2026                     | 2,56 | -  | -  | -    |
| 6-Mesi           | 7,95  | -   | -   | 2025                     | -    | -  | -  | 5,66 |
| 1-Anno           | -     | -   | -   | 2024                     | -    | -  | -  | -    |
| 3-Anni Ann.ti    | -     | -   | -   | 2023                     | -    | -  | -  | -    |
| 5-Anni Ann.ti    | -     | -   | -   | 2022                     | -    | -  | -  | -    |
| 10-Anni Ann.ti   | -     | -   | -   |                          |      |    |    |      |

Rendimenti aggiornati al 02/04/2026

### Portafoglio 28/02/2026



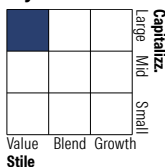
#### Asset Allocation %

- Azioni
- Obbligazioni
- Liquidità
- Altro

#### Netta

95,11  
0,05  
4,77  
0,08

#### Style Box Azionaria



#### Mkt Cap %

**Fondo**  
Giant 60,54  
Large 31,72  
Medium 6,99  
Small 0,75  
Micro 0,00

#### Capitalizzazione media di mercato

**Fondo**  
Ave Mkt Cap USD 72.957,47



### Titoli principali

| Nome  | Settore | %     |
|---|---------|-------|
| Taiwan Semiconductor...                     | 🏭       | 9,72  |
| Samsung Electronics Co Ltd                  | 🏭       | 4,46  |
| Kasikornbank Public Co Ltd                  | 🏦       | 3,85  |
| Samsung Electronics Co Ltd...               | 🏭       | 3,79  |
| Tencent Holdings Ltd                        | 📱       | 3,60  |
| Invesco US Dollar Liqdy...                  | -       | 3,54  |
| HDFC Bank Ltd                               | 🏦       | 3,46  |
| Petroleo Brasileiro SA...                   | 🛢️      | 3,19  |
| Vale SA                                     | 🏭       | 2,75  |
| AIA Group Ltd                               | 🏭       | 2,55  |
| % Primi 10 Titoli sul Patrimonio            |         | 40,90 |
| Numero Complessivo di Titoli Azionari       |         | 59    |
| Numero Complessivo di Titoli Obbligazionari |         | 0     |

### Distribuzione Settoriale %

|                             | Fondo        |
|-----------------------------|--------------|
| <b>Ciclico</b>              | <b>44,42</b> |
| Materie Prime               | 9,91         |
| Beni di Consumo Ciclici     | 12,66        |
| Finanza                     | 21,85        |
| Immobiliare                 | -            |
| <b>Sensibile</b>            | <b>43,65</b> |
| Telecomunicazioni           | 8,36         |
| Energia                     | 4,68         |
| Beni Industriali            | 5,16         |
| Tecnologia                  | 25,46        |
| <b>Difensivo</b>            | <b>11,92</b> |
| Beni Difensivi              | 9,85         |
| Salute                      | 1,34         |
| Servizi di Pubblica Utilità | 0,74         |

### Ripartizione Geografica %

|                               | Fondo        |
|-------------------------------|--------------|
| <b>America</b>                | <b>18,30</b> |
| Stati Uniti                   | 1,42         |
| Canada                        | 0,00         |
| America Latina e Centrale     | 16,88        |
| <b>Europa</b>                 | <b>6,29</b>  |
| Regno Unito                   | 1,83         |
| Europa Occidentale - Euro     | 0,00         |
| Europa Occidentale - Non Euro | 0,00         |
| Europa dell'Est               | 0,51         |
| Africa                        | 3,19         |
| Medio Oriente                 | 0,76         |
| <b>Asia</b>                   | <b>75,41</b> |
| Giappone                      | 0,00         |
| Australasia                   | 0,00         |
| Asia - Paesi Sviluppati       | 35,59        |
| Asia - Emergente              | 39,82        |

### Anagrafica

|                      |                           |                         |              |                              |           |
|----------------------|---------------------------|-------------------------|--------------|------------------------------|-----------|
| Società di Gestione  | Invesco Management S.A.   | Patrimonio Classe (Mln) | 9,99 USD     | Investimento Min. Ingresso   | 1.500 USD |
| Telefono             | (+353) 1 4398100          | (02/04/2026)            |              | Investimento Min. Successivo | -         |
| Web                  | www.invescomanagement.com | Domicilio               | LUSSEMBURGO  | T.E.R.                       | -         |
|                      | company.lu                | Valuta del Fondo        | USD          | Spese correnti               | -         |
| Data di Partenza     | 27/08/2025                | UCITS                   | Si           | Commissione di incentivo     | -         |
| Nome del Gestore     | -                         | Inc/Acc                 | Acc          |                              |           |
| Data Inizio Gestione | 28/09/2018                | ISIN                    | LU3121069143 |                              |           |
| NAV (02/04/2026)     | USD 11,55                 |                         |              |                              |           |

# Invesco Funds - Invesco Emerging Markets Equity Fund Z Accumulation USD

Patrimonio Netto (Mln) 3.378,32 USD

(28/02/2026)