

iShares Emerging Markets Index Fund (IE) S Acc EUR

Categoria Morningstar™

Azionari Paesi Emergenti

Benchmark Morningstar

Morningstar Emerging Markets Target

Market Exposure NR USD

Usato nel Report

Benchmark Dichiarato

MSCI EM NR USD

Morningstar Rating™

Senza rating

Obiettivo d'Investimento Dichiarato

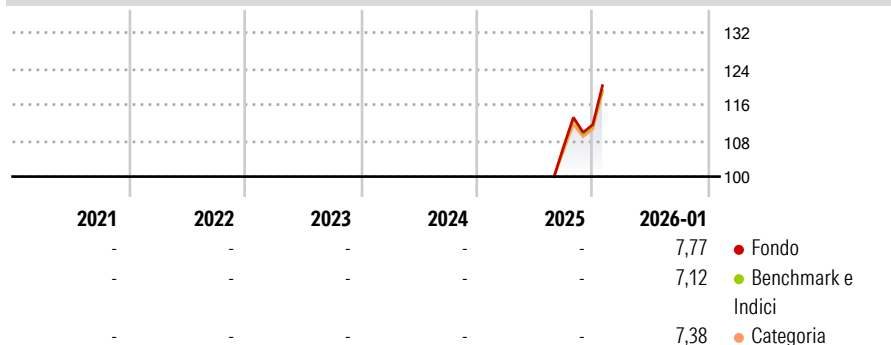
Il Fondo punta a conseguire un rendimento sull'investimento mediante una combinazione di crescita del capitale e reddito sulle attività del Fondo, che rispecchi il rendimento del mercato delle azioni emergenti globali. Il Fondo investe per quanto possibile e fattibile in titoli azionari (quali azioni) che compongono l'Indice MSCI Emerging Markets, l'indice di riferimento del Fondo.

Misure di Rischio

3Y Alpha	-	3Y Sharpe Ratio	-
3Y Beta	-	3Y Std Dev	-
3Y R-Squared	-	3Y Risk	-
3Y Info Ratio	-	5Y Risk	-
3Y Tracking Error	-	10Y Risk	-

Basati su Morningstar Emerging Markets Target Market Exposure NR USD (dove applicabile)

Rendimenti



Rend. Cumulati %

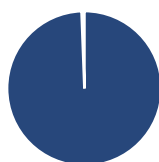
	Fondo	Bmk	Cat
3-Mesi	9,26	8,09	8,69
6-Mesi	-	-	-
1-Anno	-	-	-
3-Anni Ann.ti	-	-	-
5-Anni Ann.ti	-	-	-
10-Anni Ann.ti	-	-	-

Rendimenti aggiornati al 12/02/2026

Rendimenti

Trimestrali %	Q1	Q2	Q3	Q4
2026	-	-	-	-
2025	-	-	-	4,47
2024	-	-	-	-
2023	-	-	-	-
2022	-	-	-	-

Portafoglio 31/12/2025



Asset Allocation %

- Azioni
- Obbligazioni
- Liquidità
- Altro

Netta

100,52
0,00
-0,56
0,04

Style Box Azionaria

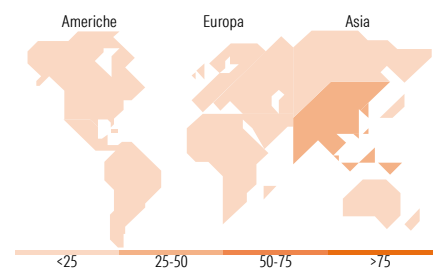


Mkt Cap %

	Fondo
Giant	59,27
Large	33,32
Medium	7,15
Small	0,25
Micro	0,00

Capitalizzazione media di mercato

	Fondo
Ave Mkt Cap USD	71.365,97



Titoli principali

Nome	Settore	%
Taiwan Semiconductor...	📠	11,72
Tencent Holdings Ltd	📠	4,76
Samsung Electronics Co Ltd	📠	3,80
Alibaba Group Holding Ltd...	📠	3,04
SK Hynix Inc	📠	2,38
Msci Emer Mkt Index (Ice)...	-	1,89
BlackRock ICS USD Liquidity...	-	1,28
HDFC Bank Ltd	📠	1,21
China Construction Bank Corp...	📠	0,92
Hon Hai Precision Industry...	📠	0,89
% Primi 10 Titoli sul Patrimonio		31,88
Numero Complessivo di Titoli Azionari		1.207
Numero Complessivo di Titoli Obbligazionari		0

Distribuzione Settoriale %

	Fondo
Ciclico	42,36
Materie Prime	7,06
Beni di Consumo Ciclici	11,87
Finanza	22,10
Immobiliare	1,33
Sensibile	48,73
Telecomunicazioni	9,38
Energia	3,99
Beni Industriali	6,99
Tecnologia	28,38
Difensivo	8,91
Beni Difensivi	3,45
Salute	3,32
Servizi di Pubblica Utilità	2,14

Ripartizione Geografica %

	Fondo
America	7,72
Stati Uniti	0,55
Canada	0,00
America Latina e Centrale	7,18
Europa	12,07
Regno Unito	0,00
Europa Occidentale - Euro	0,62
Europa Occidentale - Non Euro	0,00
Europa dell'Est	2,03
Africa	3,78
Medio Oriente	5,65
Asia	80,20
Giappone	0,00
Australasia	0,00
Asia - Paesi Sviluppati	35,08
Asia - Emergente	45,13

Anagrafica

Società di Gestione	BlackRock Asset Management Ireland Ltd	Patrimonio Classe (Mln)	450,47 EUR	Investimento Min. Ingresso	200.000.000 EUR
Telefono	-	(12/02/2026)		Investimento Min. Successivo	10.000 EUR
Web	www.blackrock.com	Domicilio	IRLANDA	T.E.R.	0,16%
Data di Partenza	21/08/2025	Valuta del Fondo	EUR	Spese correnti	-
Nome del Gestore	-	UCITS	Si	Commissione di incentivo	-
Data Inizio Gestione	21/02/2013	Inc/Acc	Acc		
NAV (12/02/2026)	EUR 12,24	ISIN	IE000QAZP7L2		

iShares Emerging Markets Index Fund (IE) S Acc EUR

Patrimonio Netto (Mln) 8.277,28 USD

(31/12/2025)