

Fidante Partners Liquid Strategies ICAV - Alphinity Global Equity Fund X (USD)

Categoria Morningstar™
Unhedged) Acc
Global Value Target Market

Benchmark Morningstar
Morningstar Global Value Target Market
Exposure NR USD
Usato nel Report

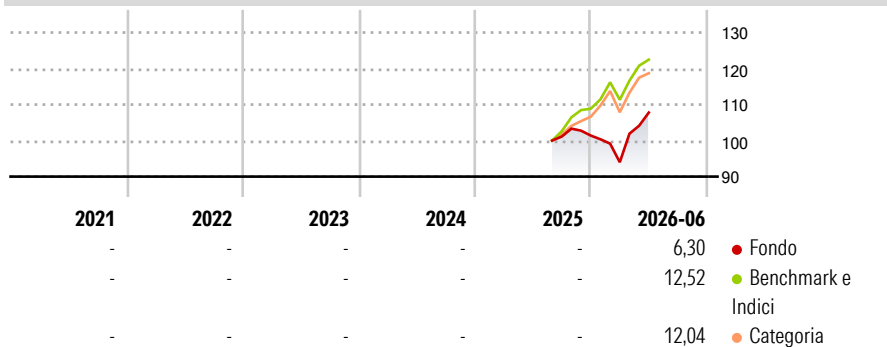
Benchmark Dichiarato
MSCI World Net Return Index USD

Morningstar Rating™
Senza rating

Obiettivo d'Investimento Dichiarato

The Fund aims to outperform the Benchmark Index after costs over rolling three-year periods. There can be no assurance that the Fund will achieve its investment objective

Rendimenti



Misure di Rischio

3Y Alpha	-	3Y Sharpe Ratio	-
3Y Beta	-	3Y Std Dev	-
3Y R-Squared	-	3Y Risk	-
3Y Info Ratio	-	5Y Risk	-
3Y Tracking Error	-	10Y Risk	-

Basati su Morningstar Global Value Target Market Exposure NR USD (dove applicabile)

Rend. Cumulati %


	Fondo	Bmk	Cat
3-Mesi	12,66	10,75	9,20
6-Mesi	5,64	13,66	12,32
1-Anno	-	-	-
3-Anni Ann.ti	-	-	-
5-Anni Ann.ti	-	-	-
10-Anni Ann.ti	-	-	-

Rendimenti aggiornati al 02/07/2026

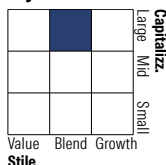
Rendimenti

Trimestrali %	Q1	Q2	Q3	Q4
2026	-7,29	14,65	-	-
2025	-	-	-	0,26
2024	-	-	-	-
2023	-	-	-	-
2022	-	-	-	-

Portafoglio 30/09/2025



Style Box Azionaria

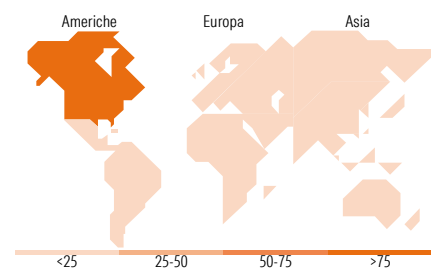


Mkt Cap %

Fondo	Value	Blend	Growth
Giant	45,27	-	-
Large	40,32	-	-
Medium	14,41	-	-
Small	0,00	-	-
Micro	0,00	-	-

Capitalizzazione media di mercato

Fondo	Ave Mkt Cap USD
	341.022,53



Titoli principali

Nome	Settore	%
Microsoft Corp	Software	6,44
NVIDIA Corp	Software	6,21
JPMorgan Chase & Co	Banca	4,91
Morgan Stanley	Banca	4,03
CRH PLC	Materiali	4,03
AstraZeneca PLC	Farmaceutici	3,98
Linde PLC	Chimici	3,83
Coca-Cola Co	Alimentari e Bevande	3,81
CBRE Group Inc Class A	Immobiliare	3,67
Motorola Solutions Inc	Telecomunicazioni	3,61
% Primi 10 Titoli sul Patrimonio		44,52
Numero Complessivo di Titoli Azionari		30
Numero Complessivo di Titoli Obbligazionari		0

Distribuzione Settoriale %

Fondo	Ciclico	Sensibile	Difensivo
	38,48	42,35	19,17
Materie Prime	7,86	-	-
Beni di Consumo Ciclici	10,47	-	-
Finanza	16,48	-	-
Immobiliare	3,67	-	-
Telecomunicazioni	9,22	9,22	-
Energia	-	-	-
Beni Industriali	3,43	3,43	-
Tecnologia	29,71	29,71	-
Beni Difensivi	9,28	-	9,28
Salute	9,89	-	9,89
Servizi di Pubblica Utilità	-	-	-

Ripartizione Geografica %

Fondo	America	Europa	Asia
	81,40	11,83	6,77
Stati Uniti	81,40	-	-
Canada	0,00	-	-
America Latina e Centrale	0,00	-	-
Regno Unito	6,42	6,42	-
Europa Occidentale - Euro	5,41	5,41	-
Europa Occidentale - Non Euro	0,00	0,00	-
Europa dell'Est	0,00	0,00	-
Africa	0,00	0,00	-
Medio Oriente	0,00	0,00	-
Giappone	0,00	-	0,00
Australasia	0,00	-	0,00
Asia - Paesi Sviluppati	3,42	-	3,42
Asia - Emergente	3,35	-	3,35

Anagrafica

Società di Gestione	Alphinity Investment Management Pty Ltd	Patrimonio Classe (Mln)	5,25 USD	Investimento Min. Ingresso	10.000 USD
Telefono	02 9994 7357	(02/07/2026)		Investimento Min. Successivo	-
Web	www.alphinity.com.au	Domicilio	IRLANDA	T.E.R.	-
Data di Partenza	29/08/2025	Valuta del Fondo	USD	Spese correnti	0,60%
Nome del Gestore	-	UCITS	Si	Commissione di incentivo	-
Data Inizio Gestione	-	Inc/Acc	Acc		
NAV (02/07/2026)	USD 104,98	ISIN	IE0004SBZY7		

See disclosures for more details

© 2026 Morningstar Italia. Tutti i diritti sono riservati. Le informazioni qui contenute: (1) sono proprietà di Morningstar, (2) non possono essere copiate, (3) non costituiscono consiglio di investimento; (4) sono fornite con scopi informativi; (5) sono ritenute attendibili da Morningstar che, pertanto, ne garantisce il maggior grado di accuratezza e completezza possibile, fatto salvo il caso in cui queste Le siano state fornite in modo errato e/o non completo dalle relative società prodotte; (6) sono estratte dai dati del fondo disponibili e riferiti a date temporali diverse. Morningstar non è responsabile per qualunque danno o perdita derivante da qualunque uso delle informazioni e chi visiona tali informazioni sarà responsabile dell'uso che andrà a farne. Non vi è naturalmente garanzia alcuna che i risultati del passato trovino un riscontro nel futuro.

Fidante Partners Liquid Strategies ICAV - Alphinity Global Equity Fund X (USD)

Patrimonio Netto (Mln)
Unhedged) Acc

4,96 USD