

# Natixis International Funds (Lux) I - Loomis Sayles U.S. Growth Equity Fund N1/A (H-EUR)

**Categoria Morningstar™**  
**EUR** Altri Settori

**Benchmark Morningstar**  
 Not Categorized  
 Usato nel Report

**Benchmark Dichiarato**  
 S&P 500 TR USD

**Morningstar Rating™**  
 Senza rating

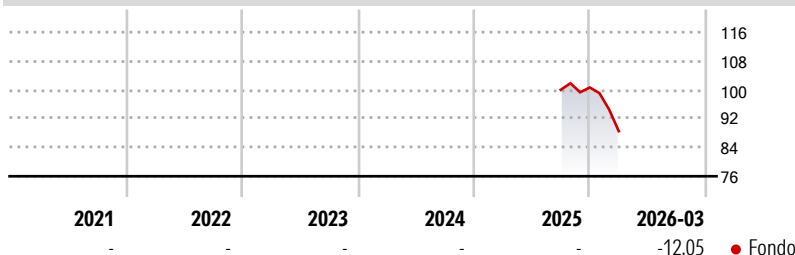
## Obiettivo d'Investimento Dichiarato

Il Fondo investe principalmente in società statunitensi e si concentra sugli emittenti di maggiori dimensioni. Almeno l'80% del suo patrimonio totale è investito in titoli azionari di società statunitensi. Il Fondo si concentra su titoli di società di grandi dimensioni, ma può investire in società di qualsiasi dimensione. Gli investimenti azionari del Fondo possono comprendere azioni ordinarie, azioni privilegiate, nonché a titolo accessorio fondi d'investimento immobiliare (real estate investment trust, "REIT") e strumenti associati ad azioni quali i warrant. Il Fondo può investire fino al 20% del proprio patrimonio totale in titoli diversi da quelli sopra descritti, come ad esempio equity-linked note e obbligazioni convertibili emessi...

## Misure di Rischio

3Y Alpha	-	3Y Sharpe Ratio	-
3Y Beta	-	3Y Std Dev	-
3Y R-Squared	-	3Y Risk	-
3Y Info Ratio	-	5Y Risk	-
3Y Tracking Error	-	10Y Risk	-

## Rendimenti



## Rend. Cumulati %

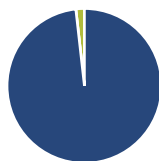
Periodo	Fondo
3-Mesi	-4,02
6-Mesi	-6,16
1-Anno	-
3-Anni Ann.ti	-
5-Anni Ann.ti	-
10-Anni Ann.ti	-

Rendimenti aggiornati al 27/04/2026

## Rendimenti

Periodo	Q1	Q2	Q3	Q4
2026	-12,05	-	-	-
2025	-	-	-	0,64
2024	-	-	-	-
2023	-	-	-	-
2022	-	-	-	-

## Portafoglio 31/03/2026



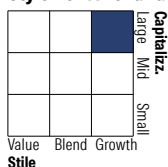
### Asset Allocation %

Azioni	98,22
Obbligazioni	0,00
Liquidità	1,78
Altro	0,00

### Netta

Netta	98,22
Obbligazioni	0,00
Liquidità	1,78
Altro	0,00

### Style Box Azionaria

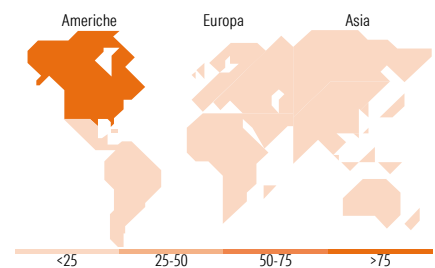


### Mkt Cap %

Giant	57,84
Large	28,97
Medium	11,31
Small	1,88
Micro	0,00

### Capitalizzazione media di mercato

Ave Mkt Cap USD	460.770,24
-----------------	------------



## Titoli principali

Nome	Settore	%
NVIDIA Corp	📄	9,41
Alphabet Inc Class A	📄	8,61
Tesla Inc	🚗	7,43
Meta Platforms Inc Class A	📄	6,45
Netflix Inc	📄	5,19
Amazon.com Inc	📄	4,92
Visa Inc Class A	📄	4,80
Boeing Co	🛩️	4,66
Oracle Corp	📄	4,10
Microsoft Corp	📄	3,95
% Primi 10 Titoli sul Patrimonio		59,52
Numero Complessivo di Titoli Azionari		36
Numero Complessivo di Titoli Obbligazionari		0

## Distribuzione Settoriale %

Settore	Fondo
<b>Ciclico</b>	<b>23,87</b>
Materie Prime	-
Beni di Consumo Ciclici	16,54
Finanza	7,33
Immobiliare	-
<b>Sensibile</b>	<b>58,70</b>
Telecomunicazioni	23,23
Energia	-
Beni Industriali	7,68
Tecnologia	27,79
<b>Difensivo</b>	<b>17,43</b>
Beni Difensivi	3,49
Salute	13,94
Servizi di Pubblica Utilità	-

## Ripartizione Geografica %

Regione	Fondo
<b>America</b>	<b>95,49</b>
Stati Uniti	92,40
Canada	3,09
America Latina e Centrale	0,00
<b>Europa</b>	<b>4,07</b>
Regno Unito	0,00
Europa Occidentale - Euro	0,00
Europa Occidentale - Non Euro	4,07
Europa dell'Est	0,00
Africa	0,00
Medio Oriente	0,00
<b>Asia</b>	<b>0,44</b>
Giappone	0,00
Australasia	0,00
Asia - Paesi Sviluppati	0,00
Asia - Emergente	0,44

## Anagrafica

Società di Gestione	Natixis Investment Managers International	Patrimonio Classe (Mln)	0,58 EUR	Investimento Min. Ingresso	500.000 EUR
Telefono	+33 1 78408000	Domicilio	LUSSEMBURGO	Investimento Min. Successivo	-
Web	www.im.natixis.com	Valuta del Fondo	EUR	T.E.R.	0,90%
Data di Partenza	01/09/2025	UCITS	Si	Spese correnti	0,90%
Nome del Gestore	-	Inc/Acc	Acc	Commissione di incentivo	-
Data Inizio Gestione	08/06/2016	ISIN	LU172722298		

# Natixis International Funds (Lux) I - Loomis Sayles U.S. Growth Equity Fund N1/A (H-

NAV (27/04/2026)

EUR 99,69

**EUR**  
Patrimonio Netto (Mln)

5.395,09 USD

(31/03/2026)