

Nordea 1 - European Short-Term Corporate Bond E EUR

Categoria Morningstar™

Obbligazionari Corporate EUR - Breve T.

Benchmark Morningstar

Bloomberg Euro Aggregate Corporate 1-3 Yr TR EUR
Usato nel Report

Benchmark Dichiarato

50% iBoxx EUR Liquid Invest Grade
Ultrashort, 50% ICE Eur Ccy 1Week Dep Bid
Rate Const Mat

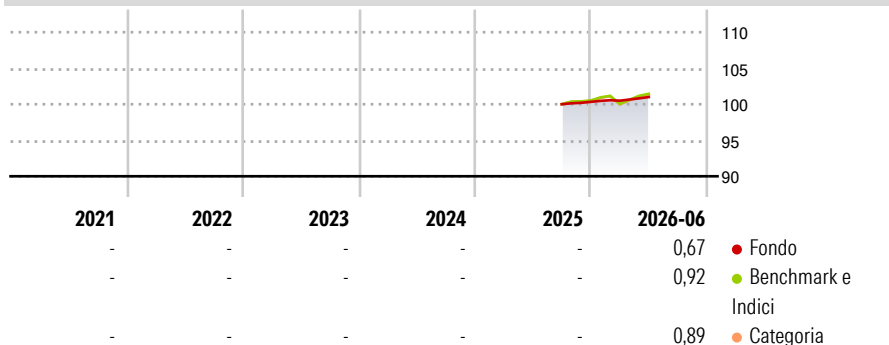
Morningstar Rating™

Senza rating

Obiettivo d'Investimento Dichiarato

The objective of the fund is to provide investors with investment growth in the long term. In actively managing the fund's portfolio, the management team selects securities, including 20% of investment securities with a residual maturity of 2 years or more that appear to offer superior investment opportunities. The fund partly invests in sustainable investments.

Rendimenti



Misure di Rischio


3Y Alpha	-	3Y Sharpe Ratio	-
3Y Beta	-	3Y Std Dev	-
3Y R-Squared	-	3Y Risk	-
3Y Info Ratio	-	5Y Risk	-
3Y Tracking Error	-	10Y Risk	-

Basati su Bloomberg Euro Aggregate Corporate 1-3 Yr TR EUR (dove applicabile)

Rend. Cumulati %	Fondo	Bmk	Cat	Rendimenti Trimestrali %	Q1	Q2	Q3	Q4
3-Mesi	0,51	1,31	1,25	2026	0,16	0,51	-	-
6-Mesi	0,71	0,98	0,93	2025	-	-	-	0,33
1-Anno	-	-	-	2024	-	-	-	-
3-Anni Ann.ti	-	-	-	2023	-	-	-	-
5-Anni Ann.ti	-	-	-	2022	-	-	-	-
10-Anni Ann.ti	-	-	-					

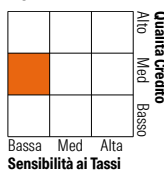
Rendimenti aggiornati al 03/07/2026

Portafoglio 30/06/2026



Fixed Income Style

Box™



Sensibilità ai Tassi

Duration Effettiva	Fondo
Duration Effettiva	0,30
Maturità effettiva	1,18
Qualità Credito Media	A

Credit Quality %	Fond	Credit Quality %	Fond
AAA	1,59	BBB	40,49
AA	11,84	BB	0,33
A	45,75	B	0,00
		Below B	0,00
		Not Rated	0,00

Titoli principali

Nome	Settore	%
Italy (Republic Of) 0%	-	3,14
UBS Group AG 3.214%	-	1,54
Wells Fargo & Co. 2.894%	-	1,49
Banco BPM S.p.A. 0.875%	-	1,35
AT&T Inc 2.78%	-	1,31
Banque Federative du Credit...	-	1,26
Deutsche Pfandbriefbank AG 3%	-	1,19
UniCredit S.p.A. 2.919%	-	1,17
Goldman Sachs Group, Inc...	-	1,13
Natwest Markets PLC 2.973%	-	1,13
% Primi 10 Titoli sul Patrimonio		14,70
Numero Complessivo di Titoli Azionari		0
Numero Complessivo di Titoli Obbligazionari		199

Fixed Income Sector Weightings %

	Fondo
Governativo	3,14
Societario	82,79
Cartolarizzazioni	2,02
Enti Locali	0,00
Liquidità ed equivalenti	12,06
Derivati	0,00
Coupon Range %	Fondo
0 coupon	0,54
Da 0 a 4 cedole	93,85
Da 4 a 6 cedole	3,80
Da 6 a 8 cedole	0,98
Da 8 a 10 cedole	0,83
Da 10 a 12 cedole	0,00
Oltre 12 cedole	0,00

Scadenze %

	Fondo
da 1 a 3	64,30
da 3 a 5	3,44
da 5 a 7	0,00
da 7 a 10	0,00
da 10 a 15	0,00
da 15 a 20	0,00
da 20 a 30	0,00
oltre 30	0,00

Anagrafica

Società di Gestione	Nordea Investment Funds	Patrimonio Classe (Mln)	0,00 USD	Investimento Min. Ingresso	-
	SA	(03/07/2026)		Investimento Min. Successivo	-
Telefono	00352 43 39 50 1	Domicilio	LUSSEMBURGO	T.E.R.	-
Web	www.nordea.lu	Valuta del Fondo	EUR	Spese correnti	-
Data di Partenza	03/09/2025	UCITS	Si	Commissione di incentivo	-
Nome del Gestore	-	Inc/Acc	Acc		
Data Inizio Gestione	03/09/2025	ISIN	LU3148253902		
NAV (03/07/2026)	EUR 101,12				
Patrimonio Netto (Mln)	222,57 EUR				

(30/06/2026)

[See disclosures for more details](#)

© 2026 Morningstar Italia. Tutti i diritti sono riservati. Le informazioni qui contenute: (1) sono proprietà di Morningstar, (2) non possono essere copiate, (3) non costituiscono consiglio di investimento; (4) sono fornite con scopi informativi; (5) sono ritenute attendibili da Morningstar che, pertanto, ne garantisce il maggior grado di accuratezza e completezza possibile, fatto salvo il caso in cui queste Le siano state fornite in modo errato e/o non completo dalle relative società prodotte; (6) sono estratte dai dati del fondo disponibili e riferiti a date temporali diverse. Morningstar non è responsabile per qualunque danno o perdita derivante da qualunque uso delle informazioni e chi visiona tali informazioni sarà responsabile dell'uso che andrà a farne. Non vi è naturalmente garanzia alcuna che i risultati del passato trovino un riscontro nel futuro.