

# Eurizon Bilanciato 25 - Edizione 6

## Categoria Morningstar™

Bilanciati Altro

## Benchmark Morningstar

Not Categorized  
Usato nel Report

## Benchmark Dichiarato

Bloomberg Euro Treasury Bill EUR

## Morningstar Rating™

Senza rating

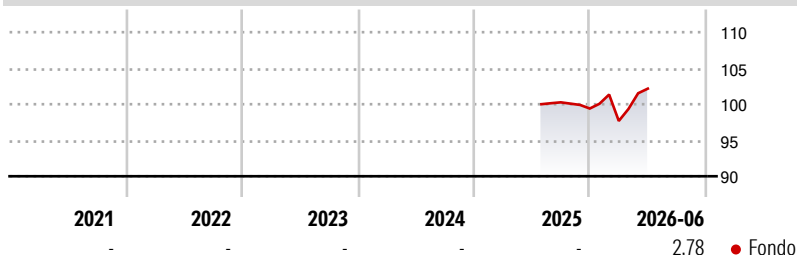
### Obiettivo d'Investimento Dichiarato

strumenti finanziari di natura obbligazionaria, monetaria ed azionaria. Con riferimento all'esposizione azionaria, è previsto un accrescimento progressivo della stessa nel corso dei primi 9 mesi del ciclo di investimento del Fondo. In particolare: - dal 22/10/2025 al 31/01/2026, l'esposizione azionaria non potrà superare il 20% del totale delle attività; - dal 01/02/2026 al 30/04/2026, l'esposizione azionaria non potrà superare il 25% del totale delle attività; - dal 01/05/2026 al 31/07/2026, l'esposizione azionaria sarà compresa tra il 5% ed il 35% del totale delle attività. Dal 01/08/2026 al 31/12/2030, l'esposizione azionaria sarà compresa tra il 10% ed il 40% del totale delle attività. Dal 01/01/2031, l'esposizione azionaria sarà...

### Misure di Rischio

3Y Alpha	-	3Y Sharpe Ratio	-
3Y Beta	-	3Y Std Dev	-
3Y R-Squared	-	3Y Risk	-
3Y Info Ratio	-	5Y Risk	-
3Y Tracking Error	-	10Y Risk	-

### Rendimenti

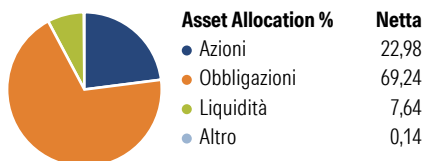


Rend. Cumulati %	Fondo
3-Mesi	3,85
6-Mesi	2,66
1-Anno	-
3-Anni Ann.ti	-
5-Anni Ann.ti	-
10-Anni Ann.ti	-

Rendimenti aggiornati al 06/07/2026

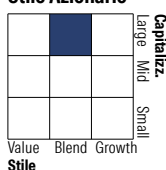
Rendimenti	Q1	Q2	Q3	Q4
<b>Trimestrali %</b>				
2026	-1,73	4,59	-	-
2025	-	-	-	-0,86
2024	-	-	-	-
2023	-	-	-	-
2022	-	-	-	-

### Portafoglio 31/05/2026

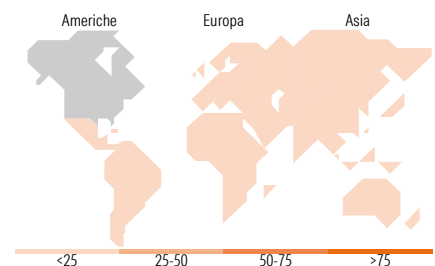
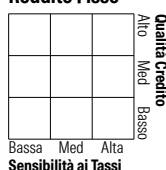


### Morningstar Style Box®

#### Stile Azionario



#### Reddito Fisso



### Titoli principali

Nome	Settore	%
Eurizon Fund Money Mkt EUR...	-	9,06
Eurizon Top US Research Z Acc	-	5,36
Italy (Republic Of)	-	5,35
France (Republic Of)	-	4,96
EIS Contingent Convertible...	-	4,48
YIS MSCI North America...	-	4,43
Spain (Kingdom of)	-	4,07
Germany (Federal Republic Of)	-	3,98
Germany (Federal Republic Of)	-	3,65
YIS MSCI USA Universal ETF USD	-	3,49
% Primi 10 Titoli sul Patrimonio		48,84
Numero Complessivo di Titoli Azionari		0
Numero Complessivo di Titoli Obbligazionari		25

### Distribuzione Settoriale %

	Fondo
🔄 Ciclico	27,14
📈 Sensibile	54,89
🛡️ Difensivo	17,97

### Fixed Income Sector Weightings %

	Fondo
🏛️ Governativo	85,92
⚙️ Societario	8,85
🏠 Cartolarizzazioni	0,02
🏢 Enti Locali	0,00
📄 Liquidità ed equivalenti	5,15
📑 Derivati	0,06

### Ripartizione Geografica %

	Fondo
<b>America</b>	<b>74,90</b>
Stati Uniti	71,43
Canada	3,38
America Latina e Centrale	0,08
<b>Europa</b>	<b>17,23</b>
Regno Unito	3,18
Europa Occidentale - Euro	10,51
Europa Occidentale - Non Euro	3,31
Europa dell'Est	0,00
Africa	0,00
Medio Oriente	0,23
<b>Asia</b>	<b>7,87</b>
Giappone	5,38
Australasia	1,38
Asia - Paesi Sviluppati	1,04
Asia - Emergente	0,09

### Anagrafica

Società di Gestione	Eurizon Capital SGR SpA	Patrimonio Classe (Mln)	75,09 EUR	Investimento Min. Ingresso	500 EUR
Telefono	+39 2 88101	(30/06/2026)		Investimento Min. Successivo	500 EUR
Web	www.eurizoncapital.it	Domicilio	ITALIA	T.E.R.	-
Data di Partenza	23/07/2025	Valuta del Fondo	EUR	Spese correnti	-
Nome del Gestore	-	UCITS	Si	Commissione di incentivo	20,00%
Data Inizio Gestione	22/07/2025	Inc/Acc	Acc		
NAV (06/07/2026)	EUR 5,10	ISIN	IT0005659906		

See disclosures for more details

© 2026 Morningstar Italia. Tutti i diritti sono riservati. Le informazioni qui contenute: (1) sono proprietà di Morningstar, (2) non possono essere copiate, (3) non costituiscono consiglio di investimento; (4) sono fornite con scopi informativi; (5) sono ritenute attendibili da Morningstar che, pertanto, ne garantisce il maggior grado di accuratezza e completezza possibile, fatto salvo il caso in cui queste Le siano state fornite in modo errato e/o non completo dalle relative società produttrici; (6) sono estratte dai dati del fondo disponibili e riferiti a date temporali diverse. Morningstar non è responsabile per qualunque danno o perdita derivante da qualunque uso delle informazioni e chi visiona tali informazioni sarà responsabile dell'uso che andrà a farne. Non vi è naturalmente garanzia alcuna che i risultati del passato trovino un riscontro nel futuro.

# Eurizon Bilanciato 25 - Edizione 6

Patrimonio Netto (Mln)

76,78 EUR

(31/05/2026)

[See disclosures for more details](#)

© 2026 Morningstar Italia. Tutti i diritti sono riservati. Le informazioni qui contenute: (1) sono proprietà di Morningstar, (2) non possono essere copiate, (3) non costituiscono consiglio di investimento; (4) sono fornite con scopi informativi; (5) sono ritenute attendibili da Morningstar che, pertanto, ne garantisce il maggior grado di accuratezza e completezza possibile, fatto salvo il caso in cui queste Le siano state fornite in modo errato e/o non completo dalle relative società prodotte; (6) sono estratte dai dati del fondo disponibili e riferiti a date temporali diverse. Morningstar non è responsabile per qualunque danno o perdita derivante da qualunque uso delle informazioni e chi visiona tali informazioni sarà responsabile dell'uso che andrà a farne. Non vi è naturalmente garanzia alcuna che i risultati del passato trovino un riscontro nel futuro.

