

East Capital Global Emerging Markets ex-China A EUR Acc

Categoria Morningstar™

Category_EUCA001033

Benchmark Morningstar

Morningstar Emerging Markets ex-China

Target Market Exposure NR USD

Usato nel Report

Benchmark Dichiarato

-

Morningstar Rating™

Senza rating

Obiettivo d'Investimento Dichiarato

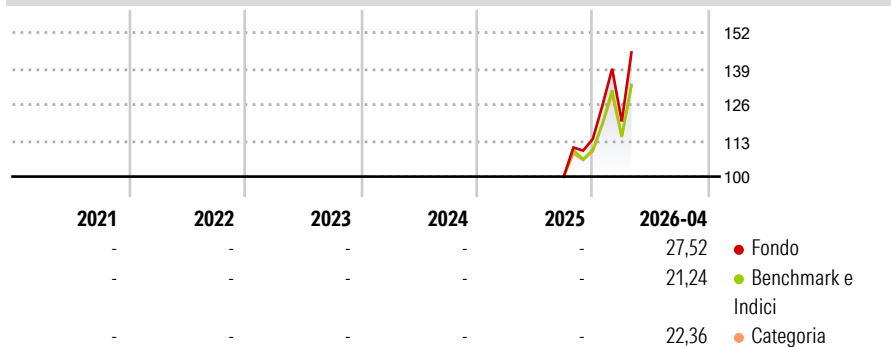
The investment objective of the Global Emerging Markets ex-China is to provide long-term capital growth through exposure to companies in Emerging Markets (as defined below). Sustainable investing means recognising that, environmental, social and governance factors may directly influence the long-term business profitability of companies. The Sub-Fund seeks exposure to companies that manage sustainability risks and/or contribute to sustainable development in Emerging Markets. Environmental, social and governance factors are fully integrated into the investment process.

Misure di Rischio

3Y Alpha	-	3Y Sharpe Ratio	-
3Y Beta	-	3Y Std Dev	-
3Y R-Squared	-	3Y Risk	-
3Y Info Ratio	-	5Y Risk	-
3Y Tracking Error	-	10Y Risk	-

Basati su Morningstar Emerging Markets ex-China Target Market Exposure NR USD (dove applicabile)


Rendimenti



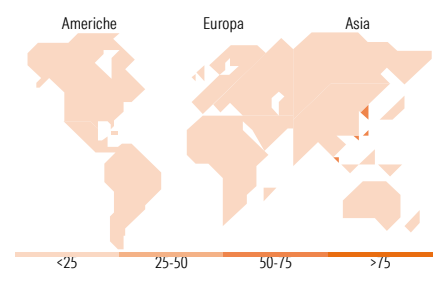
Rend. Cumulati %	Fondo	Bmk	Cat	Rendimenti Trimestrali %	Q1	Q2	Q3	Q4
3-Mesi	19,12	14,92	16,79	2026	5,63	-	-	-
6-Mesi	50,99	41,30	44,76	2025	-	-	-	13,55
1-Anno	-	-	-	2024	-	-	-	-
3-Anni Ann.ti	-	-	-	2023	-	-	-	-
5-Anni Ann.ti	-	-	-	2022	-	-	-	-
10-Anni Ann.ti	-	-	-	2022	-	-	-	-

Rendimenti aggiornati al 27/05/2026

Portafoglio 30/04/2026



Style Box Azionaria	Mkt Cap %	Fondo
Capitaliz. Large	Giant	57,08
Mid	Large	21,58
Small	Medium	15,20
Value	Small	5,27
Blend	Micro	0,88
Growth	Capitalizzazione media di mercato	Fondo
Stile	Ave Mkt Cap EUR	40.526,79



Titoli principali	Settore	%
Taiwan Semiconductor...		9,34
Samsung Electronics Co Ltd...		7,94
Elite Material Co Ltd		5,33
Samsung Electro-Mechanics Co...		4,36
SK Square		4,36
KB Financial Group Inc		4,06
Shriram Finance Ltd		3,75
ASE Technology Holding Co Ltd		3,46
CCL Products (India) Ltd		3,45
Capitec Bank Holdings Ltd		3,31
% Primi 10 Titoli sul Patrimonio		49,37
Numero Complessivo di Titoli Azionari		45
Numero Complessivo di Titoli Obbligazionari		0

Distribuzione Settoriale %	Fondo
Ciclico	38,95
Materie Prime	1,68
Beni di Consumo Ciclici	4,81
Finanza	31,68
Immobiliare	0,79
Sensibile	52,13
Telecomunicazioni	2,89
Energia	-
Beni Industriali	4,70
Tecnologia	44,54
Difensivo	8,91
Beni Difensivi	8,35
Salute	0,57
Servizi di Pubblica Utilità	-

Ripartizione Geografica %	Fondo
America	10,29
Stati Uniti	0,79
Canada	0,00
America Latina e Centrale	9,50
Europa	13,19
Regno Unito	0,00
Europa Occidentale - Euro	2,15
Europa Occidentale - Non Euro	0,00
Europa dell'Est	2,17
Africa	5,46
Medio Oriente	3,41
Asia	76,52
Giappone	0,00
Australasia	0,00
Asia - Paesi Sviluppati	53,73
Asia - Emergente	22,79

Anagrafica

Società di Gestione	East Capital Asset Management S.A.	Patrimonio Classe (Mln)	0,01 EUR	Investimento Min. Ingresso	-
Telefono	+46 8 505 97 777	(27/05/2026)		Investimento Min. Successivo	-
Web	www.eastcapital.com	Domicilio	LUSSEMBURGO	T.E.R.	-
Data di Partenza	05/09/2025	Valuta del Fondo	EUR	Spese correnti	-
Nome del Gestore	-	UCITS	Si	Commissione di incentivo	-
Data Inizio Gestione	-	Inc/Acc	Acc		
NAV (27/05/2026)	EUR 168,46	ISIN	LU2992702204		

See disclosures for more details

© 2026 Morningstar Italia. Tutti i diritti sono riservati. Le informazioni qui contenute: (1) sono proprietà di Morningstar, (2) non possono essere copiate, (3) non costituiscono consiglio di investimento; (4) sono fornite con scopi informativi; (5) sono ritenute attendibili da Morningstar che, pertanto, ne garantisce il maggior grado di accuratezza e completezza possibile, fatto salvo il caso in cui queste Le siano state fornite in modo errato e/o non completo dalle relative società prodotte; (6) sono estratte dai dati del fondo disponibili e riferiti a date temporali diverse. Morningstar non è responsabile per qualunque danno o perdita derivante da qualunque uso delle informazioni e chi visiona tali informazioni sarà responsabile dell'uso che andrà a farne. Non vi è naturalmente garanzia alcuna che i risultati del passato trovino un riscontro nel futuro.

East Capital Global Emerging Markets ex-China A EUR Acc

Patrimonio Netto (Mln)

39,93 EUR

(30/04/2026)