

Deutsche Bank Private Markets SICAV - Diversified SAA Fund DPMC EUR Acc

Categoria Morningstar™

Category_EUCA001042

Benchmark Morningstar
Not Categorized
Usato nel Report
Benchmark Dichiarato

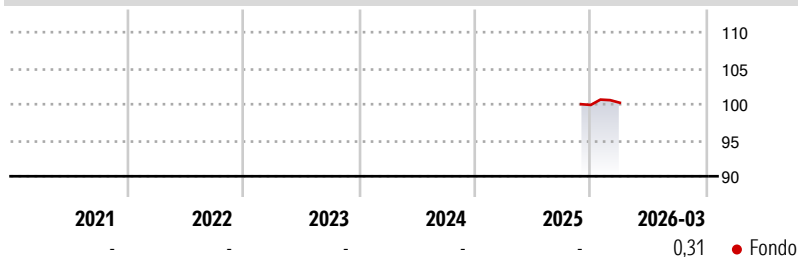
NA

Morningstar Rating™

Senza rating

Obiettivo d'Investimento Dichiarato

The Sub-Fund's investment objective is to achieve attractive risk-adjusted returns by investing in a variety of assets permitted by the ELTIF Regulation.

Rendimenti

Misure di Rischio

| | | | |
|-------------------|---|-----------------|---|
| 3Y Alpha | - | 3Y Sharpe Ratio | - |
| 3Y Beta | - | 3Y Std Dev | - |
| 3Y R-Squared | - | 3Y Risk | - |
| 3Y Info Ratio | - | 5Y Risk | - |
| 3Y Tracking Error | - | 10Y Risk | - |

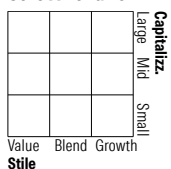
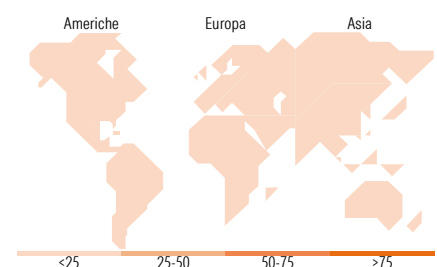
Rend. Cumulati %

| Periodo | Fondo |
|----------------|-------|
| 3-Mesi | 0,31 |
| 6-Mesi | - |
| 1-Anno | - |
| 3-Anni Ann.ti | - |
| 5-Anni Ann.ti | - |
| 10-Anni Ann.ti | - |

Rendimenti aggiornati al 31/03/2026

Rendimenti

| Periodo | Q1 | Q2 | Q3 | Q4 |
|----------------------|------|----|----|----|
| Trimestrali % | | | | |
| 2026 | 0,31 | - | - | - |
| 2025 | - | - | - | - |
| 2024 | - | - | - | - |
| 2023 | - | - | - | - |
| 2022 | - | - | - | - |

Portafoglio -
Asset Allocation % Netta
Morningstar Style Box®
Stile Azionario

Reddito Fisso

Titoli principali

| Nome | Settore | % |
|---|---------|------|
| % Primi 10 Titoli sul Patrimonio | | 0,00 |
| Numero Complessivo di Titoli Azionari | | - |
| Numero Complessivo di Titoli Obbligazionari | | - |

Distribuzione Settoriale %

| Settore | Fondo |
|-----------|-------|
| Ciclico | 0,00 |
| Sensibile | 0,00 |
| Difensivo | 0,00 |

Fixed Income Sector Weightings %

| Settore | Fondo |
|--------------------------|-------|
| Governativo | 0,00 |
| Societario | 0,00 |
| Cartolarizzazioni | 0,00 |
| Enti Locali | 0,00 |
| Liquidità ed equivalenti | 0,00 |
| Derivati | 0,00 |

Ripartizione Geografica %

| Regione | Fondo |
|-------------------------------|-------------|
| America | 0,00 |
| Stati Uniti | - |
| Canada | - |
| America Latina e Centrale | - |
| Europa | 0,00 |
| Regno Unito | - |
| Europa Occidentale - Euro | - |
| Europa Occidentale - Non Euro | - |
| Europa dell'Est | - |
| Africa | - |
| Medio Oriente | - |
| Asia | 0,00 |
| Giappone | - |
| Australasia | - |
| Asia - Paesi Sviluppati | - |
| Asia - Emergente | - |

Anagrafica

| | | | | | |
|------------------------|---------------------|-------------------------|--------------|------------------------------|-------|
| Società di Gestione | DWS Investment S.A. | Patrimonio Classe (Mln) | 3,00 EUR | Investimento Min. Ingresso | - |
| Telefono | +352 42101-1 | (31/03/2026) | | Investimento Min. Successivo | - |
| Web | www.dws.lu | Domicilio | LUSSEMBURGO | T.E.R. | - |
| Data di Partenza | 25/11/2025 | Valuta del Fondo | EUR | Spese correnti | - |
| Nome del Gestore | - | UCITS | No | Commissione di incentivo | 7,50% |
| Data Inizio Gestione | - | Inc/Acc | Acc | | |
| NAV (31/03/2026) | EUR 100,21 | ISIN | LU3085135997 | | |
| Patrimonio Netto (Mln) | - | | | | |