

# AFH - QTC Multi Asset I EUR Accumulating

## Categoria Morningstar™

Bilanciati Moderati EUR

## Benchmark Morningstar

Morningstar Euro Moderate Global Target -

Allocation NR EUR

Usato nel Report

## Benchmark Dichiarato

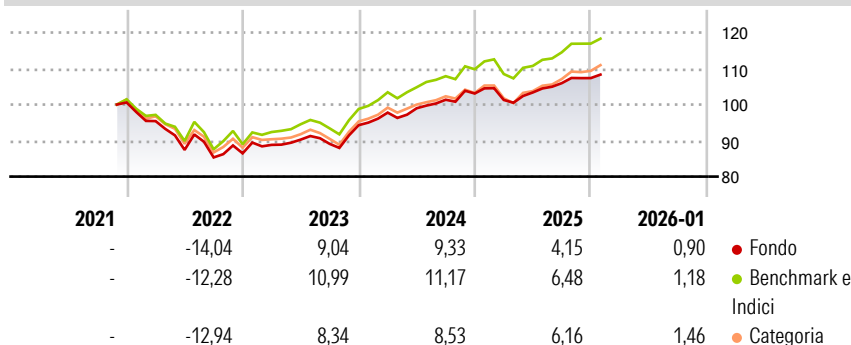
## Morningstar Rating™

★★★

### Obiettivo d'Investimento Dichiarato

To achieve an annualized positive return over any given 3-year period.

### Rendimenti



### Misure di Rischio

3Y Alpha	-1,14	3Y Sharpe Ratio	0,74
3Y Beta	0,85	3Y Std Dev	4,86
3Y R-Squared	95,61	3Y Risk	-Med
3Y Info Ratio	-1,57	5Y Risk	-
3Y Tracking Error	1,30	10Y Risk	-

Basati su Morningstar Euro Moderate Global Target Allocation NR EUR (dove applicabile)

### Rend. Cumulati %

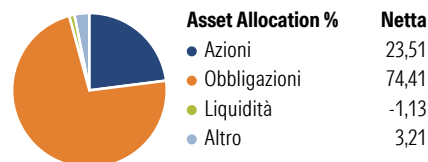
	Fondo	Bmk	Cat
3-Mesi	1,86	2,09	2,88
6-Mesi	3,93	6,15	6,43
1-Anno	3,57	5,61	5,66
3-Anni Ann.ti	6,42	8,77	7,38
5-Anni Ann.ti	-	-	-
10-Anni Ann.ti	-	-	-

Rendimenti aggiornati al 09/02/2026

### Rendimenti

	Q1	Q2	Q3	Q4
Trimestrali %				
2026	-	-	-	-
2025	-1,73	2,04	2,50	1,33
2024	3,70	1,24	2,38	1,70
2023	2,72	1,64	-1,30	5,83
2022	-5,13	-8,39	-2,39	1,33

### Portafoglio 31/12/2025



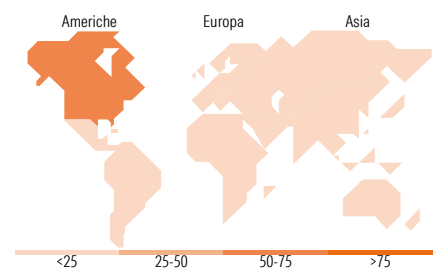
### Morningstar Style Box®

#### Stile Azionario

	Value	Blend	Growth
Capitaliz.			
Large			
Mid			
Small			

#### Reddito Fisso

	Bassa	Med	Alta
Qualità Credito			
Alto			
Med			
Basso			



### Titoli principali

Nome	Settore	%
PIMCO GIS GIB Bd Instl EURH...	—	6,70
JPM Aggregate Bond I (acc)...	—	5,25
UBS Core MSCI World ETF hEUR...	—	4,68
AXAIFIS US Corp Itmt Bds A...	—	4,29
GS US Credit I Cap EUR H i	—	4,29
Invesco S&P 500 Scrd & Scrn...	—	3,85
Vontobel TwentyFour StratInc...	—	3,75
M&G Sust TR Crdt Invmt AI...	—	3,74
MS INV Global Fixed Income...	—	3,70
Wellington Global Bond EUR S...	—	2,99
% Primi 10 Titoli sul Patrimonio		43,26
Numero Complessivo di Titoli Azionari		0
Numero Complessivo di Titoli Obbligazionari		0

### Distribuzione Settoriale %

	Fondo
Ciclico	30,46
Sensibile	53,84
Difensivo	15,70

### Fixed Income Sector Weightings %

	Fondo
Governativo	34,10
Societario	56,75
Cartolarizzazioni	11,74
Enti Locali	0,06
Liquidità ed equivalenti	-1,19
Derivati	-1,45

### Ripartizione Geografica %

	Fondo
<b>America</b>	<b>66,31</b>
Stati Uniti	63,46
Canada	1,89
America Latina e Centrale	0,96
<b>Europa</b>	<b>17,82</b>
Regno Unito	3,74
Europa Occidentale - Euro	8,94
Europa Occidentale - Non Euro	3,84
Europa dell'Est	0,22
Africa	0,50
Medio Oriente	0,59
<b>Asia</b>	<b>15,87</b>
Giappone	3,35
Australasia	0,50
Asia - Paesi Sviluppati	4,73
Asia - Emergente	7,29

### Anagrafica

Società di Gestione	Amundi Luxembourg S.A.	Patrimonio Classe (Mln)	113,95 EUR	Investimento Min. Ingresso	-
Telefono	+352 47 676667	(09/02/2026)		Investimento Min. Successivo	-
Web	www.amundi.com	Domicilio	LUSSEMBURGO	T.E.R.	-
Data di Partenza	08/11/2021	Valuta del Fondo	EUR	Spese correnti	0,84%
Nome del Gestore	-	UCITS	Si	Commissione di incentivo	-
Data Inizio Gestione	-	Inc/Acc	Acc		
NAV (09/02/2026)	EUR 1.085,26	ISIN	LU2385095059		
Patrimonio Netto (Mln)	112,65 EUR				

(31/12/2025)