

FI Institutional Global Developed Equity ESG Values Fund 2 Class Shares EUR

Categoria Morningstar™

Unhedged Accumulation

Benchmark Morningstar

Morningstar Global Target Market

Exposure NR USD

Usato nel Report

Benchmark Dichiarato

MSCI World ex Fossil Fuels NR USD

Morningstar Rating™

Senza rating

Obiettivo d'Investimento Dichiarato

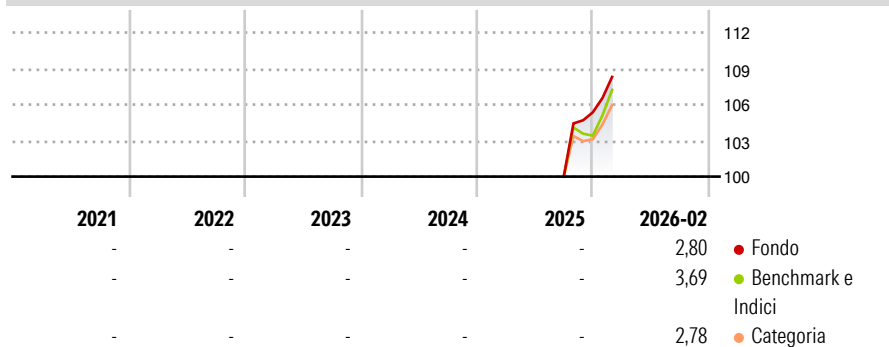
The investment objective of the Fund is to outperform the MSCI World ex Fossil Fuels Index (the "Benchmark") on average by 2-6% per annum (gross of fees) over a full market cycle. Neither the Fund nor the Investment Manager guarantees any level of return or risk on investments and there can be no assurance that the investment objective of the Fund will be achieved.

Misure di Rischio

3Y Alpha	-	3Y Sharpe Ratio	-
3Y Beta	-	3Y Std Dev	-
3Y R-Squared	-	3Y Risk	-
3Y Info Ratio	-	5Y Risk	-
3Y Tracking Error	-	10Y Risk	-

Basati su Morningstar Global Target Market Exposure NR USD (dove applicabile)


Rendimenti



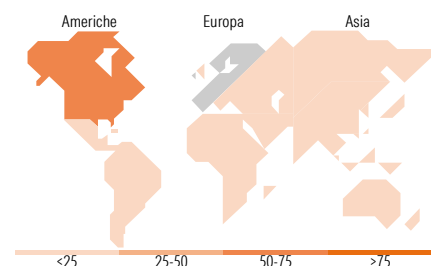
Rend. Cumulati %	Fondo	Bmk	Cat	Rendimenti Trimestrali %	Q1	Q2	Q3	Q4
3-Mesi	-3,45	-0,53	-3,89	2026	-	-	-	-
6-Mesi	1,72	2,43	-0,76	2025	-	-	-	5,35
1-Anno	-	-	-	2024	-	-	-	-
3-Anni Ann.ti	-	-	-	2023	-	-	-	-
5-Anni Ann.ti	-	-	-	2022	-	-	-	-
10-Anni Ann.ti	-	-	-					

Rendimenti aggiornati al 31/03/2026

Portafoglio 28/02/2026



Style Box Azionaria	Mkt Cap %	Fondo
Giant		51,67
Large		39,51
Medium		8,82
Small		0,00
Micro		0,00
Capitalizzazione media di mercato		
Ave Mkt Cap USD		271.632,00



Titoli principali

Nome	Settore	%
NVIDIA Corp	ICT	4,56
Apple Inc	ICT	4,30
Alphabet Inc Class A	ICT	3,22
Microsoft Corp	ICT	2,94
TechnipFMC PLC	Industria	2,87
Eli Lilly and Co	Farmaceutici	2,56
Broadcom Inc	ICT	2,43
ABB Ltd	Industria	2,14
Amazon.com Inc	ICT	2,02
Amgen Inc	Farmaceutici	1,98
% Primi 10 Titoli sul Patrimonio		29,01
Numero Complessivo di Titoli Azionari		76
Numero Complessivo di Titoli Obbligazionari		0

Distribuzione Settoriale %

Distribuzione Settoriale %	Fondo
Ciclico	32,76
Materie Prime	3,66
Beni di Consumo Ciclici	5,84
Finanza	23,25
Immobiliare	-
Sensibile	52,27
Telecomunicazioni	6,84
Energia	2,87
Beni Industriali	19,85
Tecnologia	22,72
Difensivo	14,97
Beni Difensivi	6,21
Salute	8,76
Servizi di Pubblica Utilità	-

Ripartizione Geografica %

Ripartizione Geografica %	Fondo
America	63,73
Stati Uniti	62,36
Canada	1,37
America Latina e Centrale	0,00
Europa	28,64
Regno Unito	3,88
Europa Occidentale - Euro	18,53
Europa Occidentale - Non Euro	6,22
Europa dell'Est	0,00
Africa	0,00
Medio Oriente	0,00
Asia	7,63
Giappone	7,02
Australasia	0,60
Asia - Paesi Sviluppati	0,00
Asia - Emergente	0,00

Anagrafica

Società di Gestione	Fisher Investments	Patrimonio Classe (Mln)	50,08 EUR	Investimento Min. Ingresso	155.000.000 EUR
Telefono	(800) 851-8845	(31/03/2026)		Investimento Min. Successivo	100.000 EUR
Web	institutional.fisherinvestments.com/en-us	Domicilio	IRLANDA	T.E.R.	0,65%
Data di Partenza	09/09/2025	Valuta del Fondo	EUR	Spese correnti	0,65%
Nome del Gestore	-	UCITS	Si	Commissione di incentivo	-
Data Inizio Gestione	-	Inc/Acc	Acc		
NAV (31/03/2026)	EUR 101,71	ISIN	IE000GZ4W1Y1		

FI Institutional Global Developed Equity ESG Values Fund 2 Class Shares EUR

Patrimonio Netto (Mln) 74,97 USD

Unhedged Accumulation
