

# AB SICAV I - All Market Income Portfolio - AMG USD

## Categoria Morningstar™

Bilanciati Moderati USD

## Benchmark Morningstar

Morningstar EAA USD Mod Target

Allocation NR USD

Usato nel Report

## Benchmark Dichiarato

SOFR+5%

## Morningstar Rating™

Senza rating

### Obiettivo d'Investimento Dichiarato

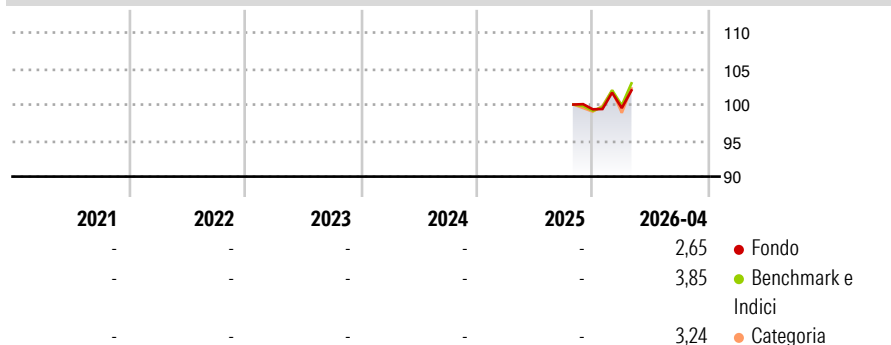
Il Comparto investe in azioni e in titoli di debito con merito di credito elevato di società di tutto il mondo, compresi i paesi con mercati emergenti. Esso mira ad ottenere un portafoglio diversificato, composto per il 70% circa da titoli di debito e per il 30% circa da azioni. Le ponderazioni relative delle due componenti variano al massimo del +/-10% in base all'andamento dei mercati. Il Comparto può utilizzare strumenti derivati per un'efficiente gestione di portafoglio e per ridurre i potenziali rischi.

### Misure di Rischio

3Y Alpha	-	3Y Sharpe Ratio	-
3Y Beta	-	3Y Std Dev	-
3Y R-Squared	-	3Y Risk	-
3Y Info Ratio	-	5Y Risk	-
3Y Tracking Error	-	10Y Risk	-

Basati su Morningstar EAA USD Mod Target Allocation NR USD (dove applicabile)

### Rendimenti



Rend. Cumulati %	Fondo	Bmk	Cat	Rendimenti Trimestrali %	Q1	Q2	Q3	Q4
3-Mesi	2,06	2,96	2,82	2026	0,17	-	-	-
6-Mesi	2,75	4,14	4,64	2025	-	-	-	-
1-Anno	-	-	-	2024	-	-	-	-
3-Anni Ann.ti	-	-	-	2023	-	-	-	-
5-Anni Ann.ti	-	-	-	2022	-	-	-	-
10-Anni Ann.ti	-	-	-					

Rendimenti aggiornati al 11/05/2026

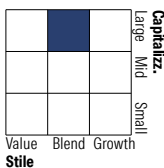
### Portafoglio 31/03/2026



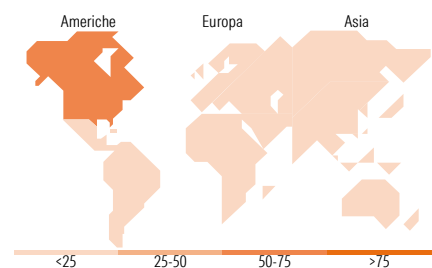
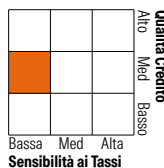
Asset Allocation %	Netta
Azioni	43,32
Obbligazioni	53,44
Liquidità	3,08
Altro	0,16

### Morningstar Style Box®

#### Stile Azionario



#### Reddito Fisso



### Titoli principali

Nome	Settore	%
iShares Edge S&P 500 Min Vol...	-	2,88
NVIDIA Corp	📄	2,15
Apple Inc	📄	1,84
United States Treasury Bills	-	1,59
United States Treasury Bills	-	1,58
United States Treasury Bills	-	1,56
United States Treasury Bills	-	1,27
Microsoft Corp	📄	1,23
Broadcom Inc	📄	1,01
Alphabet Inc Class C	📄	0,91
% Primi 10 Titoli sul Patrimonio		16,01
Numero Complessivo di Titoli Azionari		396
Numero Complessivo di Titoli Obbligazionari		1.505

### Distribuzione Settoriale %

	Fondo
🔄 Ciclico	36,52
📈 Sensibile	45,15
🛡️ Difensivo	18,33

### Fixed Income Sector Weightings %

	Fondo
🏛️ Governativo	22,30
⚙️ Societario	76,48
🏠 Cartolarizzazioni	0,83
🏢 Enti Locali	0,04
📄 Liquidità ed equivalenti	0,37
📄 Derivati	-0,02

### Ripartizione Geografica %

	Fondo
<b>America</b>	<b>67,35</b>
Stati Uniti	65,02
Canada	1,74
America Latina e Centrale	0,59
<b>Europa</b>	<b>16,67</b>
Regno Unito	3,55
Europa Occidentale - Euro	9,53
Europa Occidentale - Non Euro	2,20
Europa dell'Est	0,41
Africa	0,38
Medio Oriente	0,60
<b>Asia</b>	<b>15,98</b>
Giappone	4,75
Australasia	1,72
Asia - Paesi Sviluppati	5,72
Asia - Emergente	3,79

### Anagrafica

Società di Gestione	AllianceBernstein (Luxembourg) S.à r.l.	Patrimonio Classe (Mln)	0,01 USD	Investimento Min. Ingresso	2.000 USD
Telefono	+352 46 39 36 151	(11/05/2026)		Investimento Min. Successivo	750 USD
Web	www.abglobal.com	Domicilio	LUSSEMBURGO	T.E.R.	1,78%
Data di Partenza	17/10/2025	Valuta del Fondo	USD	Spese correnti	1,78%
Nome del Gestore	Daniel Loewy Karen Watkin Fahd Malik	UCITS	Si	Commissione di incentivo	-
Data Inizio Gestione	02/11/2004	Inc/Acc	Inc		
NAV (11/05/2026)	USD 15,32	ISIN	LU3178856798		

# AB SICAV I - All Market Income Portfolio - AMG USD

Patrimonio Netto (Mln) 3.134,35 USD

(31/03/2026)