

# Quoniam Funds Selection SICAV - European Equities EUR I acc

## Categoria Morningstar™

Azionari Europa Large Cap Blend

## Benchmark Morningstar

Morningstar Developed Europe Target  
Market Exposure NR EUR  
Usato nel Report

## Benchmark Dichiarato

MSCI Europe NR EUR

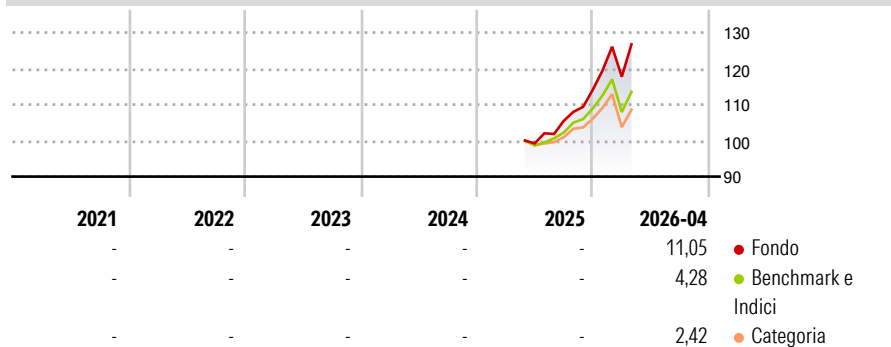
## Morningstar Rating™

Senza rating

### Obiettivo d'Investimento Dichiarato

The aim of the investment policy of fund is to achieve a performance that produces a higher yield than that of the European equity market, in accordance with the principle of risk diversification.

### Rendimenti



### Misure di Rischio

3Y Alpha	-	3Y Sharpe Ratio	-
3Y Beta	-	3Y Std Dev	-
3Y R-Squared	-	3Y Risk	-
3Y Info Ratio	-	5Y Risk	-
3Y Tracking Error	-	10Y Risk	-

Basati su Morningstar Developed Europe Target Market Exposure NR EUR (dove applicabile)

### Rend. Cumulati %

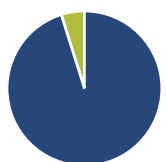
	Fondo	Bmk	Cat
3-Mesi	3,20	-1,23	-1,03
6-Mesi	16,17	7,27	6,34
1-Anno	-	-	-
3-Anni Ann.ti	-	-	-
5-Anni Ann.ti	-	-	-
10-Anni Ann.ti	-	-	-

Rendimenti aggiornati al 04/05/2026

### Rendimenti

Trimestrali %	Q1	Q2	Q3	Q4
2026	3,17	-	-	-
2025	-	-	6,33	8,17
2024	-	-	-	-
2023	-	-	-	-
2022	-	-	-	-

### Portafoglio 28/02/2026



#### Asset Allocation %

Azioni	95,15
Obbligazioni	0,00
Liquidità	4,85
Altro	0,00

#### Style Box Azionaria

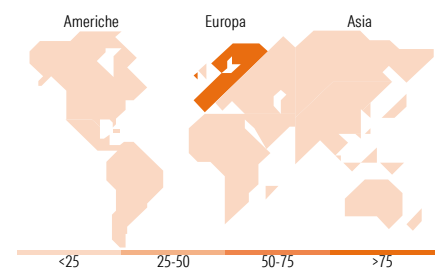


#### Mkt Cap %

Giant	41,50
Large	28,94
Medium	21,11
Small	7,05
Micro	1,41

#### Capitalizzazione media di mercato

Ave Mkt Cap EUR	36.514,4
	0



### Titoli principali

Nome	Settore	%
ASML Holding NV	IT	4,18
Novartis AG Registered Shares	FM	3,00
HSBC Holdings PLC	FM	2,88
ABB Ltd	IT	2,11
BNP Paribas Act. Cat.A	FM	2,09
Sanofi SA	FM	1,98
TotalEnergies SE	FM	1,97
Telefonica SA	IT	1,93
Deutsche Telekom AG	IT	1,83
Orange SA	IT	1,83
% Primi 10 Titoli sul Patrimonio		23,80
Numero Complessivo di Titoli Azionari		233
Numero Complessivo di Titoli Obbligazionari		0

### Distribuzione Settoriale %

	Fondo
<b>Ciclico</b>	<b>39,62</b>
Materie Prime	3,40
Beni di Consumo Ciclici	6,50
Finanza	28,49
Immobiliare	1,23
<b>Sensibile</b>	<b>42,65</b>
Telecomunicazioni	9,53
Energia	5,25
Beni Industriali	15,55
Tecnologia	12,31
<b>Difensivo</b>	<b>17,73</b>
Beni Difensivi	3,24
Salute	12,76
Servizi di Pubblica Utilità	1,74

### Ripartizione Geografica %

	Fondo
<b>America</b>	<b>0,44</b>
Stati Uniti	0,44
Canada	0,00
America Latina e Centrale	0,00
<b>Europa</b>	<b>98,72</b>
Regno Unito	11,97
Europa Occidentale - Euro	62,16
Europa Occidentale - Non Euro	22,07
Europa dell'Est	2,52
Africa	0,00
Medio Oriente	0,00
<b>Asia</b>	<b>0,84</b>
Giappone	0,00
Australasia	0,00
Asia - Paesi Sviluppati	0,84
Asia - Emergente	0,00

### Anagrafica

Società di Gestione	Quoniam Asset Management GmbH	Patrimonio Classe (Mln)	206,55 EUR	Investimento Min. Ingresso	-
Telefono	07483106465	(30/04/2026)		Investimento Min. Successivo	-
Web	www.quoniam.com	Domicilio	LUSSEMBURGO	T.E.R.	-
Data di Partenza	21/05/2025	Valuta del Fondo	EUR	Spese correnti	-
Nome del Gestore	-	UCITS	Si	Commissione di incentivo	-
Data Inizio Gestione	28/11/2014	Inc/Acc	Acc		
NAV (04/05/2026)	EUR 1.238,49	ISIN	LU3056067070		

# Quoniam Funds Selection SICAV - European Equities EUR I acc

Patrimonio Netto (Mln) 1.282,84 EUR

(28/02/2026)