

# BNP Paribas Funds Multi-Asset Opportunities Classic RH SGD Capitalisation

## Categoria Morningstar™

Bilanciati Altro

## Benchmark Morningstar

Not Categorized  
Usato nel Report

## Benchmark Dichiarato

Not Benchmarked

## Morningstar Rating™

Senza rating

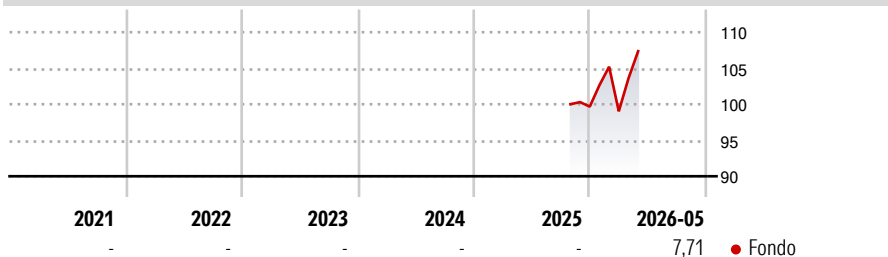
### Obiettivo d'Investimento Dichiarato

The fund seeks to Increase the value of its assets over the medium-term by investing directly across all types of asset classes. In order to achieve the investment objective, the Investment Manager will take decisions based on assessing the economic cycle, macro variables, valuations and other factors. The sub-fund's portfolio allocation will be based on the Investment Manager's macro-economic views.

### Misure di Rischio

3Y Alpha	-	3Y Sharpe Ratio	-
3Y Beta	-	3Y Std Dev	-
3Y R-Squared	-	3Y Risk	-
3Y Info Ratio	-	5Y Risk	-
3Y Tracking Error	-	10Y Risk	-


### Rendimenti



Rend. Cumulati %	Fondo	Rendimenti	Q1	Q2	Q3	Q4
3-Mesi	6,23	<b>Trimestrali %</b>				
6-Mesi	6,58	2026	-0,66	-	-	-
1-Anno	-	2025	-	-	-	-
3-Anni Ann.ti	-	2024	-	-	-	-
5-Anni Ann.ti	-	2023	-	-	-	-
10-Anni Ann.ti	-	2022	-	-	-	-

Rendimenti aggiornati al 25/06/2026

### Portafoglio 30/04/2026



#### Asset Allocation %

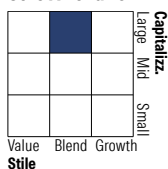
- Azioni
- Obbligazioni
- Liquidità
- Altro

#### Netta

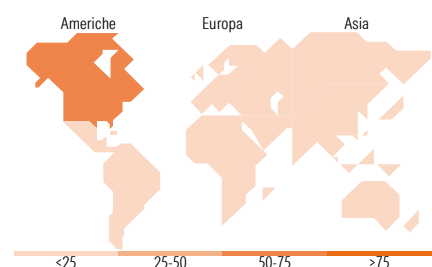
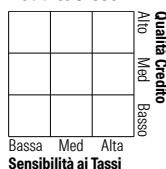
54,94  
63,20  
-22,41  
4,27

### Morningstar Style Box®

#### Stile Azionario



#### Reddito Fisso



### Titoli principali

Nome	Settore	%
United States Treasury Notes...	—	12,03
South Africa (Republic of)...	—	6,99
Euro Bund Future June 26	—	5,45
Australia (Commonwealth of) 2%	—	5,37
Long Gilt Future June 26	—	4,16
Secretaria Do Tesouro...	—	4,06
Future on TOPIX	—	3,98
2 Year Treasury Note Future...	—	3,42
BNP Clean Energy Solutions X C	—	2,70
Federal Home Loan Banks 0%	—	2,60
% Primi 10 Titoli sul Patrimonio		50,75
Numero Complessivo di Titoli Azionari		89
Numero Complessivo di Titoli Obbligazionari		300

### Distribuzione Settoriale %

	Fondo
Ciclico	27,56
Sensibile	53,84
Difensivo	18,60

### Fixed Income Sector Weightings %

	Fondo
Governativo	98,08
Societario	40,33
Cartolarizzazioni	0,13
Enti Locali	0,00
Liquidità ed equivalenti	-56,79
Derivati	18,25

### Ripartizione Geografica %

	Fondo
<b>America</b>	<b>64,99</b>
Stati Uniti	61,41
Canada	2,65
America Latina e Centrale	0,94
<b>Europa</b>	<b>15,89</b>
Regno Unito	5,06
Europa Occidentale - Euro	10,01
Europa Occidentale - Non Euro	0,76
Europa dell'Est	0,00
Africa	0,05
Medio Oriente	0,00
<b>Asia</b>	<b>19,11</b>
Giappone	4,61
Australasia	1,45
Asia - Paesi Sviluppati	8,08
Asia - Emergente	4,97

### Anagrafica

Società di Gestione	BNP Paribas Asset Management Luxembourg	Patrimonio Classe (Mln)	0,24 SGD	Investimento Min. Ingresso	-
Telefono	+352 2646 3017	Domicilio	LUSSEMBURGO	Investimento Min. Successivo	-
Web	www.bnpparibas-am.com	Valuta del Fondo	SGD	T.E.R.	-
Data di Partenza	17/10/2025	UCITS	Si	Spese correnti	-
Nome del Gestore	Sven Helsen	Inc/Acc	Acc	Commissione di incentivo	-
Data Inizio Gestione	01/06/2024	ISIN	LU3120968543		
NAV (25/06/2026)	SGD 103,62				
Patrimonio Netto (Mln)	255,70 USD				

(30/04/2026)

See disclosures for more details

© 2026 Morningstar Italia. Tutti i diritti sono riservati. Le informazioni qui contenute: (1) sono proprietà di Morningstar, (2) non possono essere copiate, (3) non costituiscono consiglio di investimento; (4) sono fornite con scopi informativi; (5) sono ritenute attendibili da Morningstar che, pertanto, ne garantisce il maggior grado di accuratezza e completezza possibile, fatto salvo il caso in cui queste Le siano state fornite in modo errato e/o non completo dalle relative società prodotte; (6) sono estratte dai dati del fondo disponibili e riferiti a date temporali diverse. Morningstar non è responsabile per qualunque danno o perdita derivante da qualunque uso delle informazioni e chi visiona tali informazioni sarà responsabile dell'uso che andrà a farne. Non vi è naturalmente garanzia alcuna che i risultati del passato trovino un riscontro nel futuro.