

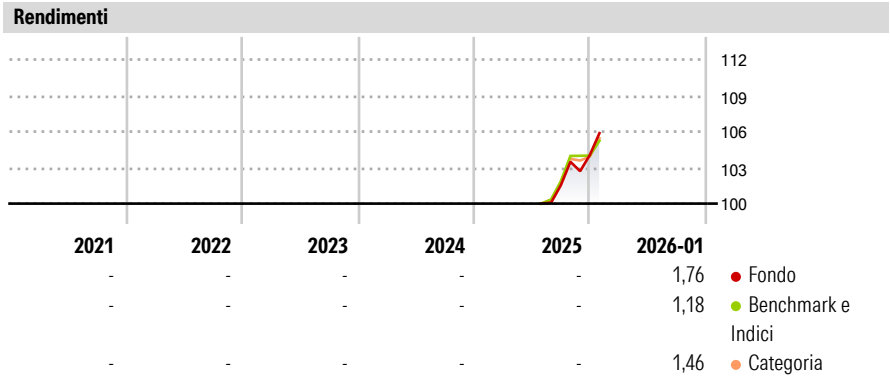
BCV Strategic Fund FCP - BCV (LUX) Strategy Balanced (EUR) B Acc

<b>Categoria Morningstar™</b>	<b>Benchmark Morningstar</b>	<b>Benchmark Dichiarato</b>	<b>Morningstar Rating™</b>
Bilanciati Moderati EUR	Morningstar Euro Moderate Global Target Allocation NR EUR Usato nel Report	N/A	Senza rating

**Obiettivo d'Investimento Dichiarato**

The sub-funds invest their assets: - in cash and/or investments that are based on the performance of money market/currencies; the maximum amount of overnight and sight deposits is limited to 49% of the net assets; - for a minimum of 25% and a maximum of 75% of net assets in investments based on the performance of bonds, bond indices, interest rates, etc; - for a minimum of 25% and a maximum of 65% of net assets in investments based on the performance of equities and/or equity indices; - up to 30% of net assets in investments that pursue other objectives.

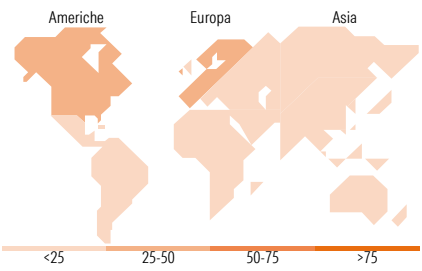
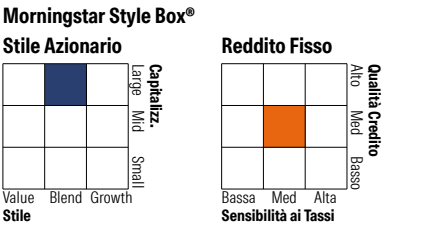

Misure di Rischio		
3Y Alpha	- 3Y Sharpe Ratio	-
3Y Beta	- 3Y Std Dev	-
3Y R-Squared	- 3Y Risk	-
3Y Info Ratio	- 5Y Risk	-
3Y Tracking Error	- 10Y Risk	-
Basati su Morningstar Euro Moderate Global Target Allocation NR EUR (dove applicabile)		



Rend. Cumulati %	Fondo	Bmk	Cat	Rendimenti Trimestrali %	Q1	Q2	Q3	Q4
3-Mesi	2,32	2,09	2,88	2026	-	-	-	-
6-Mesi	5,89	6,15	6,43	2025	-	-	-	2,48
1-Anno	-	-	-	2024	-	-	-	-
3-Anni Ann.ti	-	-	-	2023	-	-	-	-
5-Anni Ann.ti	-	-	-	2022	-	-	-	-
10-Anni Ann.ti	-	-	-					

Rendimenti aggiornati al 03/02/2026

Portafoglio 31/01/2026



Titoli principali		
Nome	Settore	%
iShares MSCI EMU Scrn ETF...	—	11,19
Amundi Euro Aggregate Bond...	—	9,58
iShares MSCI USA Scrn ETF...	—	9,23
BSF ESG Euro Bond I2 EUR	—	8,47
JPM US Research Enh Eq Act...	—	5,65
UBAM Medium Term US...	—	5,52
Invesco Physical Gold ETC...	—	5,48
AXAWF Euro Bonds I Cap EUR	—	5,18
Eleva European Selection R...	—	4,79
Pictet-Short-Term Money...	—	3,21
% Primi 10 Titoli sul Patrimonio		68,31
Numero Complessivo di Titoli Azionari		0
Numero Complessivo di Titoli Obbligazionari		0

Distribuzione Settoriale %		Fondo
Ciclico		40,15
Sensibile		44,80
Difensivo		15,05
Fixed Income Sector Weightings %		Fondo
Governativo		45,60
Societario		39,37
Cartolarizzazioni		4,07
Enti Locali		0,00
Liquidità ed equivalenti		8,94
Derivati		2,03

Ripartizione Geografica %		Fondo
<b>America</b>		<b>41,53</b>
Stati Uniti		38,54
Canada		2,25
America Latina e Centrale		0,75
<b>Europa</b>		<b>45,20</b>
Regno Unito		3,64
Europa Occidentale - Euro		36,85
Europa Occidentale - Non Euro		3,74
Europa dell'Est		0,22
Africa		0,42
Medio Oriente		0,34
<b>Asia</b>		<b>13,27</b>
Giappone		2,32
Australasia		0,00
Asia - Paesi Sviluppati		4,46
Asia - Emergente		6,49

Anagrafica

Società di Gestione	Banque Cantonale Vaudoise	Patrimonio Classe (Mln)	0,94 EUR	Investimento Min. Ingresso	5.000.000 EUR
Telefono	-	Domicilio	LUSSEMBURGO	Investimento Min. Successivo	-
Web	-	Valuta del Fondo	EUR	T.E.R.	-
Data di Partenza	22/07/2025	UCITS	Si	Spese correnti	-
Nome del Gestore	-	Inc/Acc	Acc	Commissione di incentivo	-
Data Inizio Gestione	19/01/2015	ISIN	LU3075402233		
NAV (03/02/2026)	EUR 106,68				
Patrimonio Netto (Mln)	59,85 EUR				

(31/01/2026)