

# Franklin Core Global Enhanced Equity Fund P2 (acc) EUR

## Categoria Morningstar™

Azionari Internazionali Large Cap Blend

## Benchmark Morningstar

Morningstar Global Target Market

Exposure NR USD

Usato nel Report

## Benchmark Dichiarato

MSCI World NR CAD

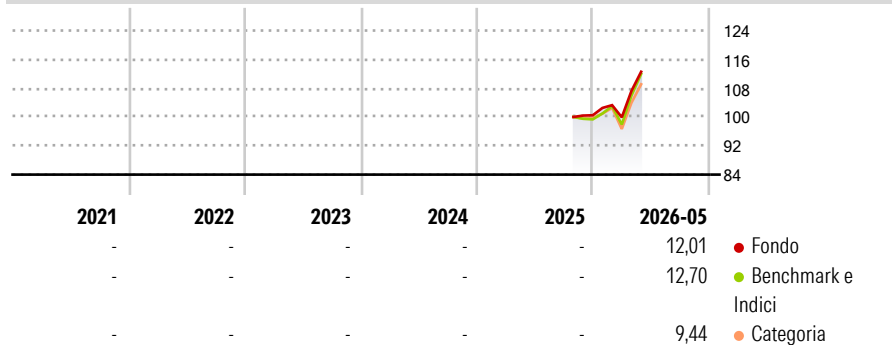
## Morningstar Rating™

Senza rating

### Obiettivo d'Investimento Dichiarato

The Fund's investment objective is capital appreciation.

### Rendimenti



### Misure di Rischio

3Y Alpha	-	3Y Sharpe Ratio	-
3Y Beta	-	3Y Std Dev	-
3Y R-Squared	-	3Y Risk	-
3Y Info Ratio	-	5Y Risk	-
3Y Tracking Error	-	10Y Risk	-

Basati su Morningstar Global Target Market Exposure NR USD (dove applicabile)

### Rend. Cumulati %

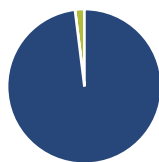
	Fondo	Bmk	Cat
3-Mesi	14,40	15,69	14,60
6-Mesi	13,74	14,03	10,20
1-Anno	-	-	-
3-Anni Ann.ti	-	-	-
5-Anni Ann.ti	-	-	-
10-Anni Ann.ti	-	-	-

Rendimenti aggiornati al 30/06/2026

### Rendimenti

	Q1	Q2	Q3	Q4
<b>Trimestrali %</b>				
2026	-0,58	-	-	-
2025	-	-	-	-
2024	-	-	-	-
2023	-	-	-	-
2022	-	-	-	-

### Portafoglio 31/05/2026



#### Asset Allocation %

Azioni	98,04
Obbligazioni	0,00
Liquidità	1,96
Altro	0,00

#### Style Box Azionaria

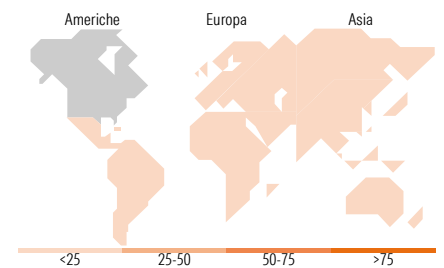


#### Mkt Cap %

Giant	48,43
Large	30,22
Medium	20,91
Small	0,44
Micro	0,00

#### Capitalizzazione media di mercato

Ave Mkt Cap USD	282.782,46
-----------------	------------



### Titoli principali

Nome	Settore	%
NVIDIA Corp	📄	5,82
Apple Inc	📄	4,71
Alphabet Inc Class C	📄	4,55
Microsoft Corp	📄	3,47
Amazon.com Inc	📄	3,11
Broadcom Inc	📄	2,24
Meta Platforms Inc Class A	📄	1,72
Micron Technology Inc	📄	1,40
Tesla Inc	📄	1,37
Royal Bank of Canada 3.58%	-	1,31
% Primi 10 Titoli sul Patrimonio		29,71
Numero Complessivo di Titoli Azionari		252
Numero Complessivo di Titoli Obbligazionari		0

### Distribuzione Settoriale %

	Fondo
<b>Ciclico</b>	<b>28,41</b>
Materie Prime	2,31
Beni di Consumo Ciclici	8,65
Finanza	14,56
Immobiliare	2,89
<b>Sensibile</b>	<b>54,76</b>
Telecomunicazioni	10,07
Energia	4,22
Beni Industriali	10,11
Tecnologia	30,35
<b>Difensivo</b>	<b>16,83</b>
Beni Difensivi	5,89
Salute	7,81
Servizi di Pubblica Utilità	3,14

### Ripartizione Geografica %

	Fondo
<b>America</b>	<b>74,60</b>
Stati Uniti	72,15
Canada	2,23
America Latina e Centrale	0,23
<b>Europa</b>	<b>16,87</b>
Regno Unito	2,84
Europa Occidentale - Euro	8,52
Europa Occidentale - Non Euro	5,35
Europa dell'Est	0,00
Africa	0,00
Medio Oriente	0,15
<b>Asia</b>	<b>8,53</b>
Giappone	4,41
Australasia	2,59
Asia - Paesi Sviluppati	1,49
Asia - Emergente	0,04

### Anagrafica

Società di Gestione	Franklin Templeton International Services S.à r.l.	Patrimonio Classe (Mln)	4,44 EUR	Investimento Min. Ingresso	10.000.000 USD
		(30/06/2026)		Investimento Min. Successivo	1.000 USD
		Domicilio	LUSSEMBURGO	T.E.R.	0,23%
Telefono	+352 46 66 67 212	Valuta del Fondo	EUR	Spese correnti	-
Web	www.franklintempleton.lu	UCITS	Si	Commissione di incentivo	-
Data di Partenza	13/10/2025	Inc/Acc	Acc		
Nome del Gestore	-	ISIN	LU3170875861		
Data Inizio Gestione	13/10/2025				
NAV (30/06/2026)	EUR 11,84				

See disclosures for more details

© 2026 Morningstar Italia. Tutti i diritti sono riservati. Le informazioni qui contenute: (1) sono proprietà di Morningstar, (2) non possono essere copiate, (3) non costituiscono consiglio di investimento; (4) sono fornite con scopi informativi; (5) sono ritenute attendibili da Morningstar che, pertanto, ne garantisce il maggior grado di accuratezza e completezza possibile, fatto salvo il caso in cui queste Le siano state fornite in modo errato e/o non completo dalle relative società prodotte; (6) sono estratte dai dati del fondo disponibili e riferiti a date temporali diverse. Morningstar non è responsabile per qualunque danno o perdita derivante da qualunque uso delle informazioni e chi visiona tali informazioni sarà responsabile dell'uso che andrà a farne. Non vi è naturalmente garanzia alcuna che i risultati del passato trovino un riscontro nel futuro.

# Franklin Core Global Enhanced Equity Fund P2 (acc) EUR

Patrimonio Netto (Mln)

15,23 USD

(31/05/2026)