

Franklin Core U.S. Enhanced Equity Fund P2 (acc) EUR

Categoria Morningstar™

Azionari USA Large Cap Blend

Benchmark Morningstar
Morningstar US Large-Mid Cap NR USD
Usato nel Report
Benchmark Dichiarato

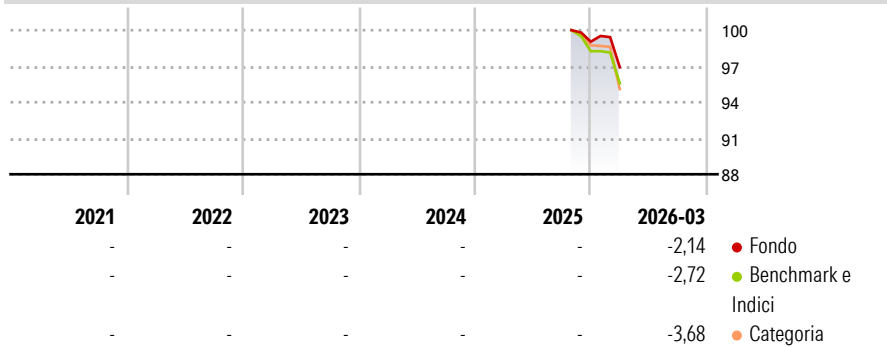
S&P 500 TR USD

Morningstar Rating™

Senza rating

Obiettivo d'Investimento Dichiarato

The Fund's investment objective is capital appreciation.


Rendimenti

Misure di Rischio

| | | | |
|-------------------|---|-----------------|---|
| 3Y Alpha | - | 3Y Sharpe Ratio | - |
| 3Y Beta | - | 3Y Std Dev | - |
| 3Y R-Squared | - | 3Y Risk | - |
| 3Y Info Ratio | - | 5Y Risk | - |
| 3Y Tracking Error | - | 10Y Risk | - |

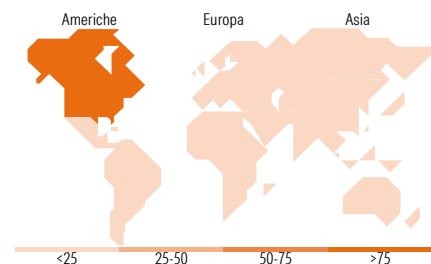
Basati su Morningstar US Large-Mid Cap NR USD (dove applicabile)

| Rend. Cumulati % | Fondo | Bmk | Cat | Rendimenti Trimestrali % | Q1 | Q2 | Q3 | Q4 |
|------------------|-------|------|------|--------------------------|-------|----|----|----|
| 3-Mesi | 5,84 | 4,59 | 3,72 | 2026 | -2,14 | - | - | - |
| 6-Mesi | 4,82 | 3,38 | 3,07 | 2025 | - | - | - | - |
| 1-Anno | - | - | - | 2024 | - | - | - | - |
| 3-Anni Ann.ti | - | - | - | 2023 | - | - | - | - |
| 5-Anni Ann.ti | - | - | - | 2022 | - | - | - | - |
| 10-Anni Ann.ti | - | - | - | | | | | |

Rendimenti aggiornati al 29/04/2026

Portafoglio 31/03/2026


| Style Box Azionaria | Mkt Cap % | Fondo |
|--|-----------|--------------|
| Giant | | 44,48 |
| Large | | 30,95 |
| Medium | | 17,69 |
| Small | | 5,99 |
| Micro | | 0,90 |
| Capitalizzazione media di mercato | | Fondo |
| Ave Mkt Cap USD | | 334.502,30 |


Titoli principali

| Nome | Settore | % |
|---|---------|-------|
| NVIDIA Corp | | 7,88 |
| Apple Inc | | 6,94 |
| Alphabet Inc Class C | | 5,36 |
| Microsoft Corp | | 4,73 |
| Amazon.com Inc | | 3,84 |
| Broadcom Inc | | 2,57 |
| Meta Platforms Inc Class A | | 2,48 |
| Mastercard Inc Class A | | 1,91 |
| Tesla Inc | | 1,67 |
| Citigroup Inc | | 1,43 |
| % Primi 10 Titoli sul Patrimonio | | 38,80 |
| Numero Complessivo di Titoli Azionari | | 217 |
| Numero Complessivo di Titoli Obbligazionari | | 0 |

| Distribuzione Settoriale % | Fondo |
|-----------------------------|--------------|
| Ciclico | 25,75 |
| Materie Prime | 1,82 |
| Beni di Consumo Ciclici | 8,90 |
| Finanza | 11,83 |
| Immobiliare | 3,20 |
| Sensibile | 55,53 |
| Telecomunicazioni | 11,93 |
| Energia | 3,39 |
| Beni Industriali | 8,40 |
| Tecnologia | 31,82 |
| Difensivo | 18,73 |
| Beni Difensivi | 6,29 |
| Salute | 9,12 |
| Servizi di Pubblica Utilità | 3,32 |

| Ripartizione Geografica % | Fondo |
|-------------------------------|--------------|
| America | 99,85 |
| Stati Uniti | 99,85 |
| Canada | 0,00 |
| America Latina e Centrale | 0,00 |
| Europa | 0,00 |
| Regno Unito | 0,00 |
| Europa Occidentale - Euro | 0,00 |
| Europa Occidentale - Non Euro | 0,00 |
| Europa dell'Est | 0,00 |
| Africa | 0,00 |
| Medio Oriente | 0,00 |
| Asia | 0,15 |
| Giappone | 0,00 |
| Australasia | 0,00 |
| Asia - Paesi Sviluppati | 0,00 |
| Asia - Emergente | 0,15 |

Anagrafica

| | | | | | |
|----------------------|--|-------------------------|--------------|------------------------------|----------------|
| Società di Gestione | Franklin Templeton International Services S.à r.l. | Patrimonio Classe (Mln) | 6,38 EUR | Investimento Min. Ingresso | 10.000.000 USD |
| Telefono | +352 46 66 67 212 | Domicilio | LUSSEMBURGO | Investimento Min. Successivo | 1.000 USD |
| Web | www.franklintempleton.lu | Valuta del Fondo | EUR | T.E.R. | 0,18% |
| Data di Partenza | 13/10/2025 | UCITS | Si | Spese correnti | - |
| Nome del Gestore | - | Inc/Acc | Acc | Commissione di incentivo | - |
| Data Inizio Gestione | 13/10/2025 | ISIN | LU3170876323 | | |
| NAV (29/04/2026) | EUR 10,88 | | | | |

Franklin Core U.S. Enhanced Equity Fund P2 (acc) EUR

Patrimonio Netto (Mln)

36,41 USD

(31/03/2026)