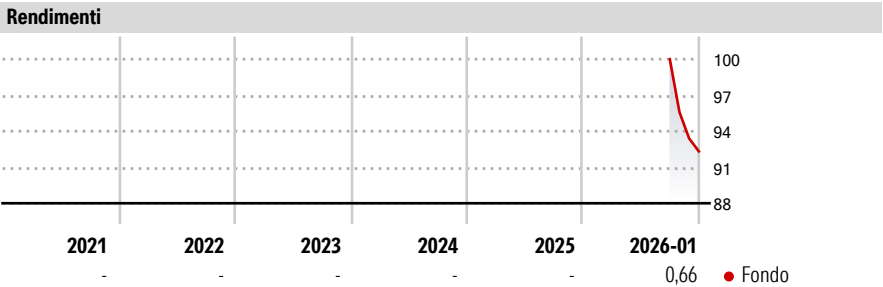


BlackRock Funds I ICAV - BlackRockTactical Opportunities Fund D JPY Hedged Acc

Categoria Morningstar™	Benchmark Morningstar	Benchmark Dichiarato	Morningstar Rating™
Category_EUCA001008	Not Categorized Usato nel Report	ICE BofA US 3M Trsy Bill TR USD	Senza rating

Obiettivo d'Investimento Dichiarato

The investment objective of the Fund is to provide an absolute return with a limited correlation to market movements. The Fund seeks to achieve its objective by investing globally in equity securities, fixed income securities, instruments relating to such securities (including total return swaps, credit default swaps, interest rate swaps, currency swaps, options, futures, options on futures and forwards), shares or units of CIS, money market instruments, deposits, foreign currencies and cash, along with any other securities or instruments. The Fund will not have a geographical or sector focus but may have a high allocation to particular countries or sectors at any one time. The Fund may have exposure to both developed and emerging...




Misure di Rischio

3Y Alpha	-	3Y Sharpe Ratio	-
3Y Beta	-	3Y Std Dev	-
3Y R-Squared	-	3Y Risk	-
3Y Info Ratio	-	5Y Risk	-
3Y Tracking Error	-	10Y Risk	-

Rend. Cumulati %	Fondo	Rendimenti	Q1	Q2	Q3	Q4
3-Mesi	-3,41	Trimestrali %				
6-Mesi	-	2026	-	-	-	-
1-Anno	-	2025	-	-	-	-7,68
3-Anni Ann.ti	-	2024	-	-	-	-
5-Anni Ann.ti	-	2023	-	-	-	-
10-Anni Ann.ti	-	2022	-	-	-	-

Rendimenti aggiornati al 02/02/2026

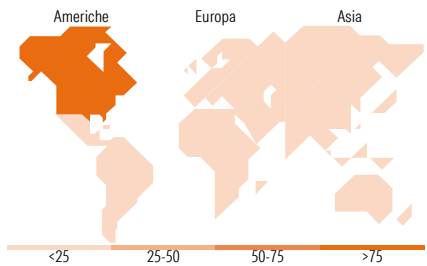
Portafoglio 31/12/2025



Fixed Income Style Box™

Duration Effettiva	Fondo
Maturity effettiva	-4,58
Qualità Credito Media	2,48

Qualità Credito: Alto, Med, Basso
Sensibilità ai Tassi: Bassa, Med, Alta



Titoli principali

Nome	Settore	%
Ftse 100 Index Mar 26	—	10,35
United States Treasury Bills	—	7,28
Future on TOPIX	—	5,98
CAC 40 Index Future Jan 26	—	5,70
NVIDIA Corp	📄	3,85
% Primi 10 Titoli sul Patrimonio		33,17
Numero Complessivo di Titoli Azionari		709
Numero Complessivo di Titoli Obbligazionari		62

Fixed Income Sector Weightings %

🏛️ Governativo	Fondo
⚙️ Societario	24,25
🏠 Cartolarizzazioni	0,00
🏢 Enti Locali	0,00
🔄 Liquidità ed equivalenti	0,00
📄 Derivati	54,97
20,78	

Coupon Range %

0 coupon	Fondo
Da 0 a 4 cedole	0,00
Da 4 a 6 cedole	0,00
Da 6 a 8 cedole	0,00
Da 8 a 10 cedole	0,00
Da 10 a 12 cedole	0,00
Oltre 12 cedole	0,00

Ripartizione Geografica %

America	Fondo
Stati Uniti	76,87
Canada	73,86
America Latina e Centrale	2,69
Europa	14,28
Regno Unito	2,95
Europa Occidentale - Euro	7,65
Europa Occidentale - Non Euro	3,42
Europa dell'Est	0,00
Africa	0,05
Medio Oriente	0,21
Asia	8,85
Giappone	6,04
Australasia	1,68
Asia - Paesi Sviluppati	0,88
Asia - Emergente	0,25

Anagrafica

Società di Gestione	BlackRock Asset Management Ireland Ltd	Patrimonio Classe (Mln)	2.915,15 JPY	Investimento Min. Ingresso	-
Telefono	-	(02/02/2026)		Investimento Min. Successivo	-
Web	www.blackrock.com	Domicilio	IRLANDA	T.E.R.	-
Data di Partenza	18/09/2025	Valuta del Fondo	JPY	Spese correnti	0,75%
Nome del Gestore	-	UCITS	Si	Commissione di incentivo	-
Data Inizio Gestione	-	Inc/Acc	Acc		
NAV (02/02/2026)	JPY 9.765,33	ISIN	IE000G4T9L93		

BlackRock Funds I ICAV - BlackRockTactical Opportunities Fund D JPY Hedged Acc

Patrimonio Netto (Mln)	935,45 USD
(31/12/2025)	