

# Eleva European Selection H2 (CHF) acc (hedged)

## Categoria Morningstar™

Azionari Altri Settori

## Benchmark Morningstar

Not Categorized  
Usato nel Report

## Benchmark Dichiarato

STOXX Europe 600 NR EUR

## Morningstar Rating™

Senza rating

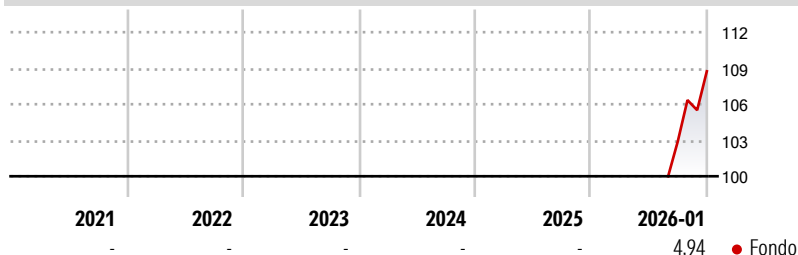
### Obiettivo d'Investimento Dichiarato

Obiettivo di investimento finanziario: L'obiettivo di Eleva European Selection Fund è di ottenere a lungo termine rendimenti elevati corretti per il rischio e la crescita del capitale investendo principalmente in azioni europee e titoli collegati ad azioni. Obiettivo di investimento non finanziario: Eleva European Selection Fund è un Comparto ISR che integra sistematicamente e simultaneamente criteri vincolanti degli investimenti. Il Comparto possiede un'etichetta ISR in Francia.

### Misure di Rischio

3Y Alpha	-	3Y Sharpe Ratio	-
3Y Beta	-	3Y Std Dev	-
3Y R-Squared	-	3Y Risk	-
3Y Info Ratio	-	5Y Risk	-
3Y Tracking Error	-	10Y Risk	-

### Rendimenti



### Rend. Cumulati %


	Fondo
3-Mesi	12,00
6-Mesi	-
1-Anno	-
3-Anni Ann.ti	-
5-Anni Ann.ti	-
10-Anni Ann.ti	-

Rendimenti aggiornati al 09/02/2026

### Rendimenti

	Q1	Q2	Q3	Q4
<b>Trimestrali %</b>				
2026	-	-	-	-
2025	-	-	-	5,66
2024	-	-	-	-
2023	-	-	-	-
2022	-	-	-	-

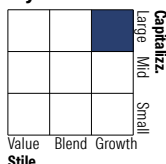
### Portafoglio 31/12/2025



### Asset Allocation %

● Azioni	98,98
● Obbligazioni	0,00
● Liquidità	0,91
● Altro	0,11

### Style Box Azionaria

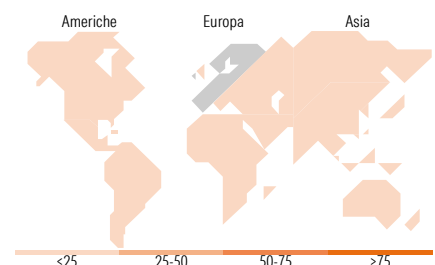


### Mkt Cap %

	Fondo
Giant	48,56
Large	49,87
Medium	1,55
Small	0,01
Micro	0,00

### Capitalizzazione media di mercato

	Fondo
Ave Mkt Cap EUR	73.564,07



### Titoli principali

Nome	Settore	%
ASML Holding NV	🏭	3,82
Banco Bilbao Vizcaya...	🏦	3,15
AstraZeneca PLC	🏥	3,07
Schneider Electric SE	⚙️	2,98
Siemens Energy AG Ordinary...	⚙️	2,87
Rolls-Royce Holdings PLC	⚙️	2,83
Societe Generale SA	🏦	2,82
Iberdrola SA	💡	2,50
Erste Group Bank AG.	🏦	2,49
Nestle SA	🍫	2,43
% Primi 10 Titoli sul Patrimonio		28,95
Numero Complessivo di Titoli Azionari		51
Numero Complessivo di Titoli Obbligazionari		0

### Distribuzione Settoriale %

	Fondo
<b>Ciclico</b>	<b>46,36</b>
🏭 Materie Prime	10,13
🛒 Beni di Consumo Ciclici	8,00
🏦 Finanza	28,22
🏠 Immobiliare	0,01
<b>Sensibile</b>	<b>30,92</b>
📞 Telecomunicazioni	1,77
⚡ Energia	-
⚙️ Beni Industriali	20,98
💻 Tecnologia	8,18
<b>Difensivo</b>	<b>22,71</b>
🏠 Beni Difensivi	4,42
🏥 Salute	13,54
💡 Servizi di Pubblica Utilità	4,75

### Ripartizione Geografica %

	Fondo
<b>America</b>	<b>3,12</b>
Stati Uniti	3,12
Canada	0,00
America Latina e Centrale	0,00
<b>Europa</b>	<b>96,88</b>
Regno Unito	22,70
Europa Occidentale - Euro	52,84
Europa Occidentale - Non Euro	21,34
Europa dell'Est	0,00
Africa	0,00
Medio Oriente	0,00
<b>Asia</b>	<b>0,00</b>
Giappone	0,00
Australasia	0,00
Asia - Paesi Sviluppati	0,00
Asia - Emergente	0,00

### Anagrafica

Società di Gestione	Eleva Capital S.A.S.	Patrimonio Classe (Mln)	0,67 CHF	Investimento Min. Ingresso	-
Telefono	-	(09/02/2026)		Investimento Min. Successivo	-
Web	-	Domicilio	LUSSEMBURGO	T.E.R.	-
Data di Partenza	28/08/2025	Valuta del Fondo	CHF	Spese correnti	-
Nome del Gestore	Armand d'Albuquerque	UCITS	Si	Commissione di incentivo	15,00%
	Eric Bendahan	Inc/Acc	Acc		
Data Inizio Gestione	26/01/2015	ISIN	LU3074460737		
NAV (09/02/2026)	CHF 112,97				
Patrimonio Netto (Mln)	8.325,12 EUR				

(31/12/2025)