

AZ Fund 1 AZ Allocation - Escalator 2030 A EUR Dis

Categoria Morningstar™

Bilanciati Altro

Benchmark Morningstar

Not Categorized
Usato nel Report

Benchmark Dichiarato

-

Morningstar Rating™

Senza rating

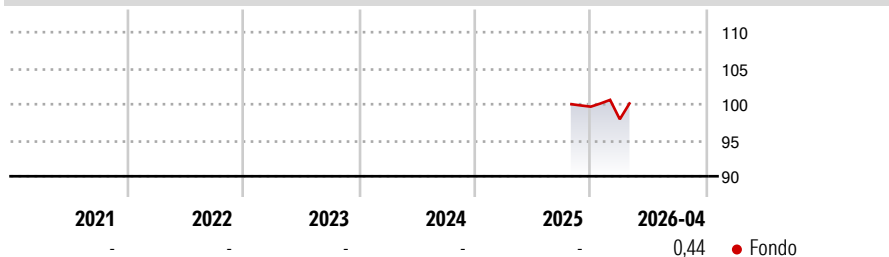
Obiettivo d'Investimento Dichiarato

The Sub-fund's investment objective is to achieve medium and long-term capital growth. The Sub-fund aims to achieve its investment objective by gradually increasing the exposure to equity and equity-related securities issued by companies worldwide (including emerging markets), over a 5-year period from the launch of the Sub-fund in order to then implement a dynamic portfolio management.

Misure di Rischio

3Y Alpha	-	3Y Sharpe Ratio	-
3Y Beta	-	3Y Std Dev	-
3Y R-Squared	-	3Y Risk	-
3Y Info Ratio	-	5Y Risk	-
3Y Tracking Error	-	10Y Risk	-

Rendimenti



Rend. Cumulati %

Periodo	Fondo
3-Mesi	0,29
6-Mesi	1,46
1-Anno	-
3-Anni Ann.ti	-
5-Anni Ann.ti	-
10-Anni Ann.ti	-

Rendimenti aggiornati al 21/05/2026

Rendimenti

Periodo	Q1	Q2	Q3	Q4
2026	-1,76	-	-	-
2025	-	-	-	-
2024	-	-	-	-
2023	-	-	-	-
2022	-	-	-	-

Portafoglio 31/03/2026



Asset Allocation %

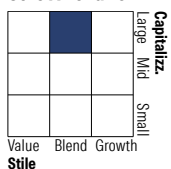
- Azioni
- Obbligazioni
- Liquidità
- Altro

Netta

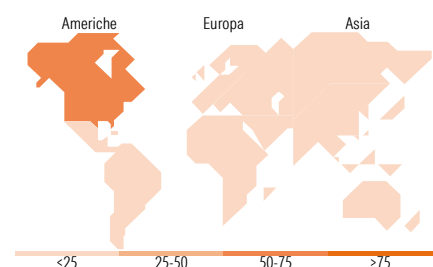
21,25
72,18
6,02
0,56

Morningstar Style Box®

Stile Azionario



Reddito Fisso



Titoli principali

Nome	Settore	%
GS Global CORE Eq I Acc EUR...	-	6,41
DWS Invest Short Duration...	-	4,88
M&G (Lux) Short Dtd Corp Bd...	-	4,87
Italy (Republic Of) 1.65%	-	3,35
Lemanik SICAV Actv S/T Crdt...	-	3,00
Spain (Kingdom of) 3.1%	-	2,87
Italy (Republic Of) 1.35%	-	2,65
Germany (Federal Republic...	-	2,59
Spain (Kingdom of) 1.95%	-	2,23
Italy (Republic Of) 4%	-	2,15
% Primi 10 Titoli sul Patrimonio		35,00
Numero Complessivo di Titoli Azionari		1.396
Numero Complessivo di Titoli Obbligazionari		1.301

Distribuzione Settoriale %

Settore	Fondo
Ciclico	31,83
Sensibile	49,81
Difensivo	18,36

Fixed Income Sector Weightings %

Settore	Fondo
Governativo	40,42
Societario	54,48
Cartolarizzazioni	2,18
Enti Locali	0,00
Liquidità ed equivalenti	7,13
Derivati	-4,20

Ripartizione Geografica %

Regione	Fondo
America	72,97
Stati Uniti	70,44
Canada	2,33
America Latina e Centrale	0,20
Europa	20,00
Regno Unito	3,68
Europa Occidentale - Euro	12,07
Europa Occidentale - Non Euro	4,16
Europa dell'Est	0,01
Africa	0,00
Medio Oriente	0,09
Asia	7,03
Giappone	5,04
Australasia	0,61
Asia - Paesi Sviluppati	1,25
Asia - Emergente	0,12

Anagrafica

Società di Gestione	Azimut Investments S.A.	Patrimonio Classe (Mln)	34,19 EUR	Investimento Min. Ingresso	1.500 EUR
Telefono	+352 22 99992216	(21/05/2026)		Investimento Min. Successivo	500 EUR
Web	www.azfund.it	Domicilio	LUSSEMBURGO	T.E.R.	-
Data di Partenza	14/10/2025	Valuta del Fondo	EUR	Spese correnti	-
Nome del Gestore	-	UCITS	Si	Commissione di incentivo	-
Data Inizio Gestione	13/10/2025	Inc/Acc	Inc		
NAV (21/05/2026)	EUR 4,98	ISIN	LU3081792494		
Patrimonio Netto (Mln)	391,77 EUR				

(31/03/2026)

See disclosures for more details

© 2026 Morningstar Italia. Tutti i diritti sono riservati. Le informazioni qui contenute: (1) sono proprietà di Morningstar, (2) non possono essere copiate, (3) non costituiscono consiglio di investimento; (4) sono fornite con scopi informativi; (5) sono ritenute attendibili da Morningstar che, pertanto, ne garantisce il maggior grado di accuratezza e completezza possibile, fatto salvo il caso in cui queste Le siano state fornite in modo errato e/o non completo dalle relative società produttrici; (6) sono estratte dai dati del fondo disponibili e riferiti a date temporali diverse. Morningstar non è responsabile per qualunque danno o perdita derivante da qualunque uso delle informazioni e chi visiona tali informazioni sarà responsabile dell'uso che andrà a farne. Non vi è naturalmente garanzia alcuna che i risultati del passato trovino un riscontro nel futuro.