

AZ Fund 1 AZ Equity - Emerging Markets Technology A EUR Acc

Categoria Morningstar™

Azionari Settore Tecnologia

Benchmark Morningstar

Morningstar Global Technology NR USD

Usato nel Report

Benchmark Dichiarato

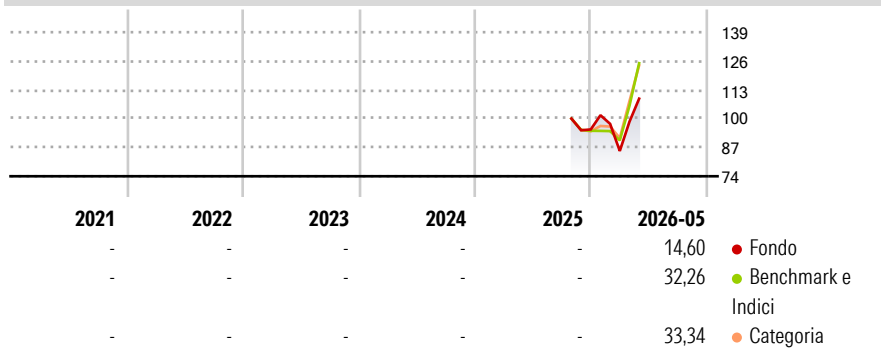
-

Morningstar Rating™

Senza rating

Obiettivo d'Investimento Dichiarato

The Sub-fund's investment objective is to achieve long-term capital growth. The Sub-fund aims to achieve its investment objective by actively managing a diversified portfolio of equity and equity-related securities issued by companies primarily domiciled in emerging markets and active, in the broad sense, in the technology sector.

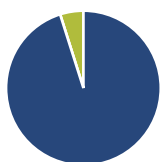
Rendimenti

Misure di Rischio

3Y Alpha	-	3Y Sharpe Ratio	-
3Y Beta	-	3Y Std Dev	-
3Y R-Squared	-	3Y Risk	-
3Y Info Ratio	-	5Y Risk	-
3Y Tracking Error	-	10Y Risk	-

Basati su Morningstar Global Technology NR USD (dove applicabile)

Rend. Cumulati %	Fondo	Bmk	Cat	Rendimenti	Q1	Q2	Q3	Q4
3-Mesi	13,26	28,06	33,08	2026	-10,22	-	-	-
6-Mesi	10,33	24,17	34,33	2025	-	-	-	-
1-Anno	-	-	-	2024	-	-	-	-
3-Anni Ann.ti	-	-	-	2023	-	-	-	-
5-Anni Ann.ti	-	-	-	2022	-	-	-	-
10-Anni Ann.ti	-	-	-					

Rendimenti aggiornati al 08/06/2026

Portafoglio 30/04/2026

Asset Allocation %

● Azioni	95,12
● Obbligazioni	0,00
● Liquidità	4,88
● Altro	0,00

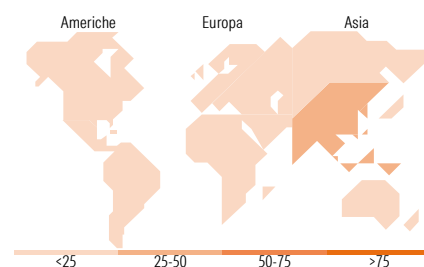
Style Box Azionaria

Mkt Cap %

Fondo	64,50
Giant	27,81
Large	4,34
Medium	3,33
Small	0,02
Micro	

Capitalizzazione media di mercato

Fondo	60.939,0
Ave Mkt Cap EUR	4


Titoli principali

Nome	Settore	%
Alibaba Group Holding Ltd...	🏠	8,12
SK Hynix Inc	🏠	5,50
Prosus NV Ordinary Shares -...	🏠	4,20
Delta Electronics Inc	🏠	3,97
Tencent Holdings Ltd	🏠	3,62
Taiwan Semiconductor...	🏠	3,51
Asia Vital Components Co Ltd	🏠	3,47
NetEase Inc Ordinary Shares	🏠	3,35
Sea Ltd ADR	🏠	2,90
United Microelectronics Corp	🏠	2,74
% Primi 10 Titoli sul Patrimonio		41,38
Numero Complessivo di Titoli Azionari		52
Numero Complessivo di Titoli Obbligazionari		0

Distribuzione Settoriale %

	Fondo
Ciclico	25,33
🏠 Materie Prime	0,65
🏠 Beni di Consumo Ciclici	24,68
🏠 Finanza	-
🏠 Immobiliare	-
Sensibile	71,65
🏠 Telecomunicazioni	25,90
🏠 Energia	-
🏠 Beni Industriali	4,18
🏠 Tecnologia	41,58
Difensivo	3,01
🏠 Beni Difensivi	0,00
🏠 Salute	2,12
🏠 Servizi di Pubblica Utilità	0,89

Ripartizione Geografica %

	Fondo
America	12,86
Stati Uniti	8,37
Canada	1,99
America Latina e Centrale	2,50
Europa	6,20
Regno Unito	0,03
Europa Occidentale - Euro	6,09
Europa Occidentale - Non Euro	0,02
Europa dell'Est	0,01
Africa	0,05
Medio Oriente	0,00
Asia	80,94
Giappone	1,62
Australasia	0,03
Asia - Paesi Sviluppati	40,02
Asia - Emergente	39,27

Anagrafica

Società di Gestione	Azimut Investments S.A.	Patrimonio Classe (Mln)	75,94 EUR	Investimento Min. Ingresso	1.500 EUR
Telefono	+352 22 99992216	(08/06/2026)		Investimento Min. Successivo	500 EUR
Web	www.azfund.it	Domicilio	LUSSEMBURGO	T.E.R.	-
Data di Partenza	13/10/2025	Valuta del Fondo	EUR	Spese correnti	-
Nome del Gestore	-	UCITS	Si	Commissione di incentivo	-
Data Inizio Gestione	13/10/2025	Inc/Acc	Acc		
NAV (08/06/2026)	EUR 5,25	ISIN	LU3081725973		
Patrimonio Netto (Mln)	89,98 EUR				

(30/04/2026)

[See disclosures for more details](#)

© 2026 Morningstar Italia. Tutti i diritti sono riservati. Le informazioni qui contenute: (1) sono proprietà di Morningstar, (2) non possono essere copiate, (3) non costituiscono consiglio di investimento; (4) sono fornite con scopi informativi; (5) sono ritenute attendibili da Morningstar che, pertanto, ne garantisce il maggior grado di accuratezza e completezza possibile, fatto salvo il caso in cui queste Le siano state fornite in modo errato e/o non completo dalle relative società prodotte; (6) sono estratte dai dati del fondo disponibili e riferiti a date temporali diverse. Morningstar non è responsabile per qualunque danno o perdita derivante da qualunque uso delle informazioni e chi visiona tali informazioni sarà responsabile dell'uso che andrà a farne. Non vi è naturalmente garanzia alcuna che i risultati del passato trovino un riscontro nel futuro.