

T. Rowe Price Funds SICAV - Global Focused Growth Equity Fund E6p USD

Categoria Morningstar™

Azionari Internazionali Large Cap Growth

Benchmark Morningstar

Morningstar Global Growth Target Market

Exposure NR USD

Usato nel Report

Benchmark Dichiarato

MSCI ACWI NR USD

Morningstar Rating™

Senza rating

Obiettivo d'Investimento Dichiarato

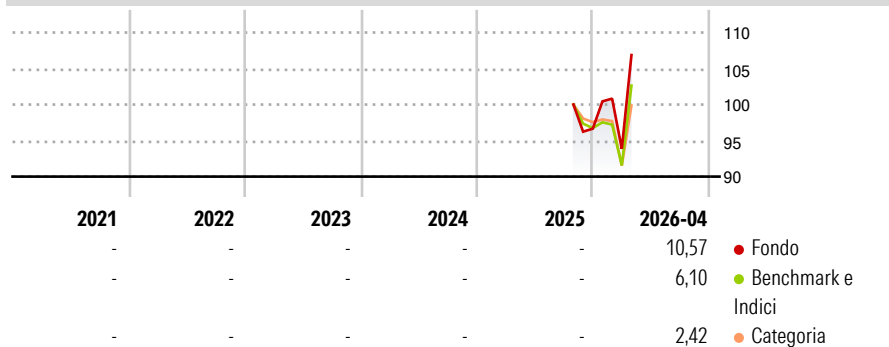
L'obiettivo del Fondo consiste nell'incrementare il valore del capitale nel lungo periodo investendo principalmente in un portafoglio diversificato di azioni e titoli collegati ad azioni di società quotate nelle borse di tutto il mondo. Il portafoglio può includere investimenti nei titoli di società quotate nelle borse dei mercati emergenti. Il Fondo porrà l'enfasi sull'investimento in società che evidenziano tassi di crescita potenziale degli utili superiori alla media e sostenibili. Il reddito generato dal Fondo è reinvestito e compreso nel valore delle azioni. Gli investitori possono vendere azioni del Fondo durante qualsiasi giornata lavorativa in Lussemburgo.

Misure di Rischio

3Y Alpha	-	3Y Sharpe Ratio	-
3Y Beta	-	3Y Std Dev	-
3Y R-Squared	-	3Y Risk	-
3Y Info Ratio	-	5Y Risk	-
3Y Tracking Error	-	10Y Risk	-

Basati su Morningstar Global Growth Target Market Exposure NR USD (dove applicabile)

Rendimenti

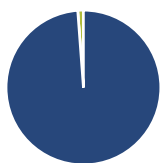


Rend. Cumulati %	Fondo	Bmk	Cat
3-Mesi	11,97	9,98	5,39
6-Mesi	19,86	12,27	6,21
1-Anno	-	-	-
3-Anni Ann.ti	-	-	-
5-Anni Ann.ti	-	-	-
10-Anni Ann.ti	-	-	-

Rendimenti aggiornati al 18/05/2026

Rendimenti	Q1	Q2	Q3	Q4
Trimestrali %				
2026	-2,90	-	-	-
2025	-	-	-	-
2024	-	-	-	-
2023	-	-	-	-
2022	-	-	-	-

Portafoglio 30/04/2026



Asset Allocation %

Azioni	98,82
Obbligazioni	0,00
Liquidità	1,18
Altro	0,00

Netta



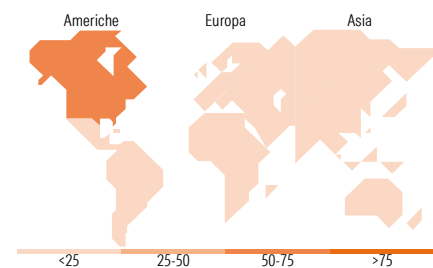
Stile

Mkt Cap %

Giant	40,81
Large	35,55
Medium	21,50
Small	2,14
Micro	0,00

Capitalizzazione media di mercato

Ave Mkt Cap USD	298.703,57
-----------------	------------



Titoli principali

Nome	Settore	%
NVIDIA Corp	📠	6,12
Alphabet Inc Class A	📠	4,08
Taiwan Semiconductor...	—	3,73
Broadcom Inc	📠	3,53
Apple Inc	📠	3,51
Samsung Electronics	—	2,90
Unilever	—	2,40
Delta Electronics	—	1,98
Amazon.com Inc	📠	1,95
Howmet Aerospace Inc	📠	1,89
% Primi 10 Titoli sul Patrimonio		32,10
Numero Complessivo di Titoli Azionari		90
Numero Complessivo di Titoli Obbligazionari		0

Distribuzione Settoriale %

	Fondo
Ciclico	18,34
Materie Prime	1,10
Beni di Consumo Ciclici	8,60
Finanza	8,64
Immobiliare	-
Sensibile	74,60
Telecomunicazioni	9,44
Energia	6,21
Beni Industriali	13,66
Tecnologia	45,29
Difensivo	7,06
Beni Difensivi	-
Salute	5,91
Servizi di Pubblica Utilità	1,15

Ripartizione Geografica %

	Fondo
America	62,55
Stati Uniti	60,09
Canada	2,46
America Latina e Centrale	0,00
Europa	20,80
Regno Unito	4,38
Europa Occidentale - Euro	15,09
Europa Occidentale - Non Euro	0,50
Europa dell'Est	0,00
Africa	0,00
Medio Oriente	0,82
Asia	16,66
Giappone	4,37
Australasia	0,00
Asia - Paesi Sviluppati	10,57
Asia - Emergente	1,71

Anagrafica

Società di Gestione	T. Rowe Price (Luxembourg) Management S.à r.l.	Patrimonio Classe (Mln)	9,29 USD	Investimento Min. Ingresso	-
Telefono	+441268466339	Domicilio	LUSSEMBURGO	Investimento Min. Successivo	-
Web	www.troweprice.com	Valuta del Fondo	USD	T.E.R.	0,70%
Data di Partenza	22/10/2025	UCITS	Si	Spese correnti	0,68%
Nome del Gestore	-	Inc/Acc	Inc	Commissione di incentivo	-
Data Inizio Gestione	01/10/2012	ISIN	LU3184089988		

T. Rowe Price Funds SICAV - Global Focused Growth Equity Fund E6p USD

NAV (18/05/2026)	USD 11,41
Patrimonio Netto (Mln)	4.614,30 USD

(30/04/2026)