

# Anima PicPac Europa 2030

## Categoria Morningstar™

Bilanciati Altro

## Benchmark Morningstar

Not Categorized  
Usato nel Report

## Benchmark Dichiarato

Not Benchmarked

## Morningstar Rating™

Senza rating

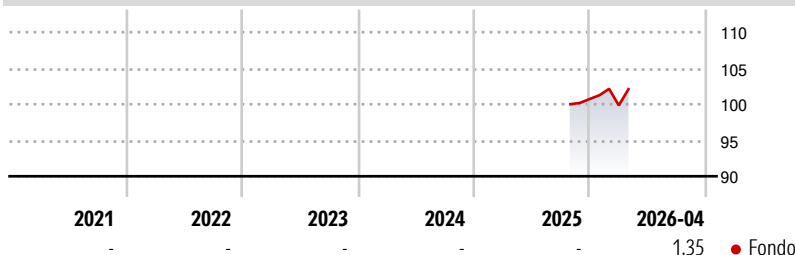
### Obiettivo d'Investimento Dichiarato

Il Fondo è gestito attivamente senza riferimento ad alcun benchmark. Per la componente azionaria, la politica di gestione si basa sull'analisi macroeconomica per la determinazione dei pesi da attribuire ai singoli settori, e su analisi economico-finanziarie per la selezione degli investimenti. Relativamente agli investimenti in OICR aperti, collegati e/o di asset manager terzi, la gestione può, inoltre, effettuare scelte attive in ragione delle aspettative circa l'evoluzione dei mercati e delle strategie sottostanti. Il prodotto finanziario considera i principali impatti avversi sui fattori di sostenibilità (PAI), in particolare il PAI 14 (armamenti controversi) e il PAI 16 (violazione dei diritti umani) relativamente agli investimenti...

### Misure di Rischio

3Y Alpha	-	3Y Sharpe Ratio	-
3Y Beta	-	3Y Std Dev	-
3Y R-Squared	-	3Y Risk	-
3Y Info Ratio	-	5Y Risk	-
3Y Tracking Error	-	10Y Risk	-

### Rendimenti



### Rend. Cumulati %

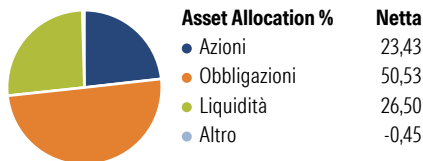
Rend. Cumulati %	Fondo
3-Mesi	1,11
6-Mesi	2,57
1-Anno	-
3-Anni Ann.ti	-
5-Anni Ann.ti	-
10-Anni Ann.ti	-

Rendimenti aggiornati al 15/05/2026

### Rendimenti

Rendimenti	Q1	Q2	Q3	Q4
Trimestrali %				
2026	-0,89	-	-	-
2025	-	-	-	-
2024	-	-	-	-
2023	-	-	-	-
2022	-	-	-	-

### Portafoglio 31/03/2026

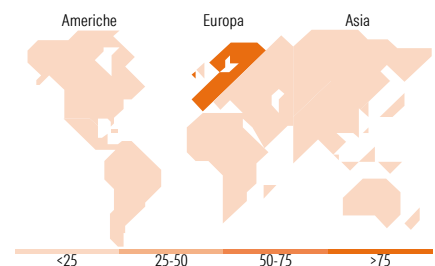


### Morningstar Style Box®

#### Stile Azionario



#### Reddito Fisso



### Titoli principali

Nome	Settore	%
Italy (Republic Of)	-	9,23
Italy (Republic Of)	-	5,20
Italy (Republic Of)	-	5,20
Italy (Republic Of)	-	5,20
Italy (Republic Of)	-	5,19
Italy (Republic Of)	-	5,19
Italy (Republic Of)	-	5,19
Italy (Republic Of)	-	5,19
Italy (Republic Of)	-	5,11
Italy (Republic Of)	-	4,86
% Primi 10 Titoli sul Patrimonio		55,56
Numero Complessivo di Titoli Azionari		0
Numero Complessivo di Titoli Obbligazionari		9

### Distribuzione Settoriale %

Distribuzione Settoriale %	Fondo
🔄 Ciclico	45,20
📈 Sensibile	34,50
🛡️ Difensivo	20,30

### Fixed Income Sector Weightings %

Fixed Income Sector Weightings %	Fondo
🏛️ Governativo	87,47
⚙️ Societario	0,14
🏠 Cartolarizzazioni	0,00
🏢 Enti Locali	0,00
🏠 Liquidità ed equivalenti	12,39
📄 Derivati	0,00

### Ripartizione Geografica %

Ripartizione Geografica %	Fondo
<b>America</b>	<b>3,44</b>
Stati Uniti	3,21
Canada	0,00
America Latina e Centrale	0,23
<b>Europa</b>	<b>94,86</b>
Regno Unito	9,11
Europa Occidentale - Euro	76,82
Europa Occidentale - Non Euro	8,68
Europa dell'Est	0,24
Africa	0,00
Medio Oriente	0,00
<b>Asia</b>	<b>1,70</b>
Giappone	0,00
Australasia	0,00
Asia - Paesi Sviluppati	1,70
Asia - Emergente	0,00

### Anagrafica

Società di Gestione	Anima Sgr S.p.A	Patrimonio Classe (Mln)	424,73 EUR	Investimento Min. Ingresso	500 EUR
Telefono	+39 2 771201	(24/04/2026)		Investimento Min. Successivo	500 EUR
Web	www.animasgr.it	Domicilio	ITALIA	T.E.R.	-
Data di Partenza	03/10/2025	Valuta del Fondo	EUR	Spese correnti	-
Nome del Gestore	-	UCITS	Si	Commissione di incentivo	-
Data Inizio Gestione	03/10/2025	Inc/Acc	Acc		
NAV (15/05/2026)	EUR 10,28	ISIN	IT0005665770		

See disclosures for more details

© 2026 Morningstar Italia. Tutti i diritti sono riservati. Le informazioni qui contenute: (1) sono proprietà di Morningstar, (2) non possono essere copiate, (3) non costituiscono consiglio di investimento; (4) sono fornite con scopi informativi; (5) sono ritenute attendibili da Morningstar che, pertanto, ne garantisce il maggior grado di accuratezza e completezza possibile, fatto salvo il caso in cui queste Le siano state fornite in modo errato e/o non completo dalle relative società prodotte; (6) sono estratte dai dati del fondo disponibili e riferiti a date temporali diverse. Morningstar non è responsabile per qualunque danno o perdita derivante da qualunque uso delle informazioni e chi visiona tali informazioni sarà responsabile dell'uso che andrà a farne. Non vi è naturalmente garanzia alcuna che i risultati del passato trovino un riscontro nel futuro.

# Anima PicPac Europa 2030

Patrimonio Netto (Mln) 419,82 EUR

(31/03/2026)