

# Anima Patrimonio Globale & Silver Economy 2030

## Categoria Morningstar™

Bilanciati Altro

## Benchmark Morningstar

Not Categorized  
Usato nel Report

## Benchmark Dichiarato

Not Benchmarked

## Morningstar Rating™

Senza rating

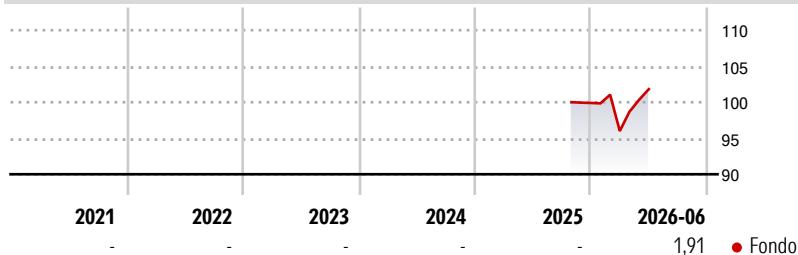
### Obiettivo d'Investimento Dichiarato

Investimento (Orizzonte Temporale dell'Investimento): dal 19 dicembre 2025 al 18 dicembre 2030. Investimento in strumenti finanziari di natura obbligazionaria e del mercato monetario denominati in Euro e/o valute estere e in parti di OICR aperti specializzati nell'investimento in strumenti finanziari aventi caratteristiche analoghe nonché in parti di OICR aperti flessibili obbligazionari. Il patrimonio del Fondo può essere investito in misura superiore al 35% delle sue attività in strumenti finanziari emessi o garantiti dallo Stato italiano. Investimento significativo in strumenti finanziari di natura azionaria, inclusi i derivati, denominati in Euro e/o valute estere e/o in parti di OICR aperti specializzati nell'investimento in...

### Misure di Rischio

3Y Alpha	-	3Y Sharpe Ratio	-
3Y Beta	-	3Y Std Dev	-
3Y R-Squared	-	3Y Risk	-
3Y Info Ratio	-	5Y Risk	-
3Y Tracking Error	-	10Y Risk	-

### Rendimenti



Rend. Cumulati %	Fondo
3-Mesi	6,29
6-Mesi	2,32
1-Anno	-
3-Anni Ann.ti	-
5-Anni Ann.ti	-
10-Anni Ann.ti	-

Rendimenti aggiornati al 03/07/2026

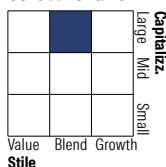
Rendimenti Trimestrali %	Q1	Q2	Q3	Q4
2026	-3,90	6,05	-	-
2025	-	-	-	-
2024	-	-	-	-
2023	-	-	-	-
2022	-	-	-	-

### Portafoglio 30/04/2026

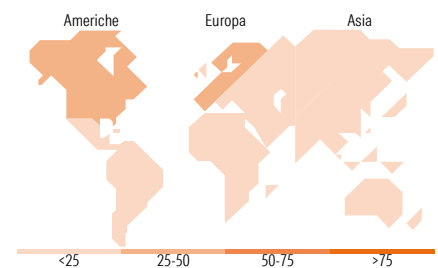
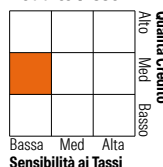


### Morningstar Style Box®

#### Stile Azionario



#### Reddito Fisso



### Titoli principali

Nome	Settore	%
Italy (Republic Of)	-	28,12
Italy (Republic Of)	-	27,92
ASSET_SWAP_IT0005436693_702	-	22,03
ASSET_SWAP_IT0005657348_702	-	14,74
Anima Quant Globale F	-	7,39
ANIMA High Yield Bond I EUR...	-	5,62
ASSET_SWAP_IT0005436693_040	-	5,37
Anima Valore High Yield 2030	-	5,31
% Primi 10 Titoli sul Patrimonio		116,51
Numero Complessivo di Titoli Azionari		0
Numero Complessivo di Titoli Obbligazionari		7

### Distribuzione Settoriale %

	Fondo
Ciclico	27,80
Sensibile	48,45
Difensivo	23,75

### Fixed Income Sector Weightings %

	Fondo
Governativo	108,03
Societario	22,65
Cartolarizzazioni	0,00
Enti Locali	0,00
Liquidità ed equivalenti	-30,91
Derivati	0,24

### Ripartizione Geografica %

	Fondo
<b>America</b>	<b>40,66</b>
Stati Uniti	39,67
Canada	0,98
America Latina e Centrale	0,00
<b>Europa</b>	<b>56,82</b>
Regno Unito	11,88
Europa Occidentale - Euro	32,03
Europa Occidentale - Non Euro	12,92
Europa dell'Est	0,00
Africa	0,00
Medio Oriente	0,00
<b>Asia</b>	<b>2,52</b>
Giappone	1,34
Australasia	0,17
Asia - Paesi Sviluppati	0,82
Asia - Emergente	0,19

### Anagrafica

Società di Gestione	Anima Sgr S.p.A	Patrimonio Classe (Mln)	286,81 EUR	Investimento Min. Ingresso	2.000 EUR
Telefono	+39 2 771201	(29/05/2026)		Investimento Min. Successivo	500 EUR
Web	www.animasgr.it	Domicilio	ITALIA	T.E.R.	-
Data di Partenza	03/10/2025	Valuta del Fondo	EUR	Spese correnti	-
Nome del Gestore	-	UCITS	Si	Commissione di incentivo	15,00%
Data Inizio Gestione	03/10/2025	Inc/Acc	Inc		
NAV (03/07/2026)	EUR 10,21	ISIN	IT0005665838		

See disclosures for more details

© 2026 Morningstar Italia. Tutti i diritti sono riservati. Le informazioni qui contenute: (1) sono proprietà di Morningstar, (2) non possono essere copiate, (3) non costituiscono consiglio di investimento; (4) sono fornite con scopi informativi; (5) sono ritenute attendibili da Morningstar che, pertanto, ne garantisce il maggior grado di accuratezza e completezza possibile, fatto salvo il caso in cui queste Le siano state fornite in modo errato e/o non completo dalle relative società prodotte; (6) sono estratte dai dati del fondo disponibili e riferiti a date temporali diverse. Morningstar non è responsabile per qualunque danno o perdita derivante da qualunque uso delle informazioni e chi visiona tali informazioni sarà responsabile dell'uso che andrà a farne. Non vi è naturalmente garanzia alcuna che i risultati del passato trovino un riscontro nel futuro.

# Anima Patrimonio Globale & Silver Economy 2030

Patrimonio Netto (Mln)

283,76 EUR

(30/04/2026)