

# FTGF ClearBridge Global Growth Leaders Fund Class E EUR Accumulating (Hedged)

**Categoria Morningstar™**

Azionari Altri Settori

**Benchmark Morningstar**

Not Categorized

Usato nel Report

**Benchmark Dichiarato**

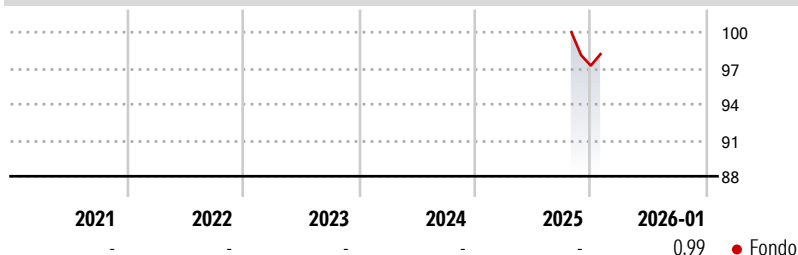
MSCI ACWI NR USD

**Morningstar Rating™**

Senza rating

**Obiettivo d'Investimento Dichiarato**

The Fund's investment objective is to provide long-term capital appreciation. The Fund invests at least 80% of its Net Asset Value in equity securities that are listed or traded on Regulated Markets located anywhere in the world as set out in Schedule III. Up to 25% of the Fund's Net Asset Value may be invested in equity securities of issuers located in Emerging Market Countries. The Fund's exposure to Russian securities will not exceed 15% of the Fund's Net Asset Value. A maximum of 10% of the Fund's Net Asset Value may be invested in units or shares of other collective investment schemes within the meaning of Regulation 68(1)(e) of the UCITS Regulations, and such investments will be for the purposes of gaining exposure to the types of...

**Rendimenti**

**Misure di Rischio**

3Y Alpha	-	3Y Sharpe Ratio	-
3Y Beta	-	3Y Std Dev	-
3Y R-Squared	-	3Y Risk	-
3Y Info Ratio	-	5Y Risk	-
3Y Tracking Error	-	10Y Risk	-

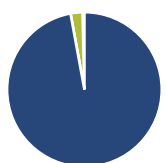
**Rend. Cumulati %**

	Fondo
3-Mesi	-0,22
6-Mesi	-
1-Anno	-
3-Anni Ann.ti	-
5-Anni Ann.ti	-
10-Anni Ann.ti	-

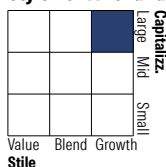
Rendimenti aggiornati al 11/02/2026

**Rendimenti**

	Q1	Q2	Q3	Q4
<b>Trimestrali %</b>				
2026	-	-	-	-
2025	-	-	-	-
2024	-	-	-	-
2023	-	-	-	-
2022	-	-	-	-

**Portafoglio 31/12/2025**

**Asset Allocation %**

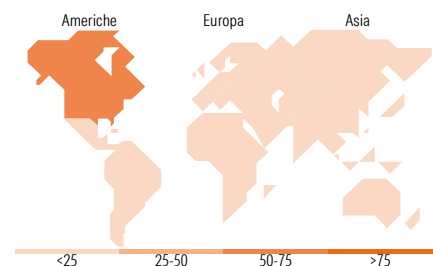
● Azioni	97,87
● Obbligazioni	0,00
● Liquidità	2,52
● Altro	-0,39

**Style Box Azionaria**

**Mkt Cap %**

	Fondo
Giant	56,20
Large	34,35
Medium	7,36
Small	1,74
Micro	0,35

**Capitalizzazione media di mercato**

	Fondo
Ave Mkt Cap USD	315.001,50


**Titoli principali**

Nome	Settore	%
NVIDIA Corp	📡	6,15
Alphabet Inc Class A	📡	4,81
Microsoft Corp	📡	4,54
Apple Inc	📡	3,99
Broadcom Inc	📡	2,98
Amazon.com Inc	📡	2,93
Taiwan Semiconductor...	📡	2,77
Tencent Holdings Ltd	📡	2,31
Bank of America Corp	🏦	1,99
HDFC Bank Ltd ADR	🏦	1,98
% Primi 10 Titoli sul Patrimonio		34,43
Numero Complessivo di Titoli Azionari		78
Numero Complessivo di Titoli Obbligazionari		0

**Distribuzione Settoriale %**

	Fondo
<b>Ciclico</b>	<b>24,22</b>
🏠 Materie Prime	-
🚗 Beni di Consumo Ciclici	8,02
🏢 Finanza	16,20
🏠 Immobiliare	-
<b>Sensibile</b>	<b>53,07</b>
📡 Telecomunicazioni	11,81
⚡ Energia	-
⚙️ Beni Industriali	10,94
💻 Tecnologia	30,31
<b>Difensivo</b>	<b>22,71</b>
🛒 Beni Difensivi	9,77
🏥 Salute	12,94
💡 Servizi di Pubblica Utilità	-

**Ripartizione Geografica %**

	Fondo
<b>America</b>	<b>65,91</b>
Stati Uniti	60,15
Canada	3,90
America Latina e Centrale	1,86
<b>Europa</b>	<b>20,17</b>
Regno Unito	6,16
Europa Occidentale - Euro	11,32
Europa Occidentale - Non Euro	1,94
Europa dell'Est	0,00
Africa	0,00
Medio Oriente	0,74
<b>Asia</b>	<b>13,92</b>
Giappone	3,21
Australasia	0,35
Asia - Paesi Sviluppati	4,23
Asia - Emergente	6,14

**Anagrafica**

Società di Gestione	Franklin Templeton International Services S.à r.l.	Patrimonio Classe (Mln)	0,02 EUR	Investimento Min. Ingresso	1.000 EUR
Telefono	+352 46 66 67 212	Domicilio	IRLANDA	Investimento Min. Successivo	-
Web	www.franklintempleton.lu	Valuta del Fondo	EUR	T.E.R.	-
Data di Partenza	31/10/2025	UCITS	Si	Spese correnti	-
Nome del Gestore	-	Inc/Acc	Acc	Commissione di incentivo	-
		ISIN	IE000U8YFCA1		

# FTGF ClearBridge Global Growth Leaders Fund Class E EUR Accumulating (Hedged)

Data Inizio Gestione	29/06/2018
NAV <sup>(11/02/2026)</sup>	EUR 98,92
Patrimonio Netto (Mln) <sup>(31/12/2025)</sup>	212,92 USD