

Arca Obiettivo Futuro Europa 50 2030 R

Categoria Morningstar™

Bilanciati Altro

Benchmark Morningstar

Not Categorized
Usato nel Report

Benchmark Dichiarato

Not Benchmarked

Morningstar Rating™

Senza rating

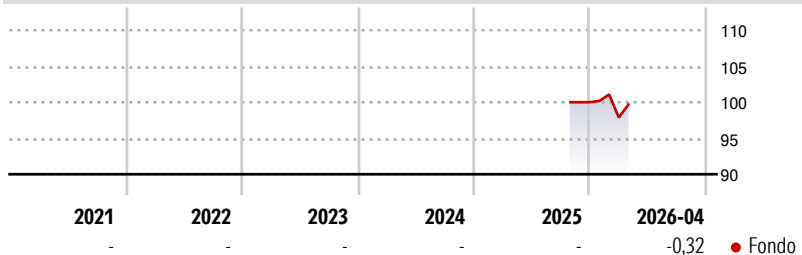
Obiettivo d'Investimento Dichiarato

La Società di Gestione persegue una strategia di investimento volta ad incrementare nel tempo, secondo regole prestabilite, l'esposizione azionaria del portafoglio anche in funzione dell'andamento del mercato. Il Fondo investe in strumenti obbligazionari di emittenti sovrani, di organismi internazionali ed emittenti corporate sia di adeguata qualità creditizia sia di qualità creditizia inferiore ad adeguata, denominati in valute dei Paesi membri del G10. Il fondo può investire in misura residuale in strumenti obbligazionari dei Paesi Emergenti. Il fondo può investire in misura contenuta in strumenti obbligazionari subordinati e ibridi. L'esposizione a strumenti finanziari di natura azionaria può giungere fino al 60% del patrimonio del...

Misure di Rischio

3Y Alpha	-	3Y Sharpe Ratio	-
3Y Beta	-	3Y Std Dev	-
3Y R-Squared	-	3Y Risk	-
3Y Info Ratio	-	5Y Risk	-
3Y Tracking Error	-	10Y Risk	-

Rendimenti



Rend. Cumulati %

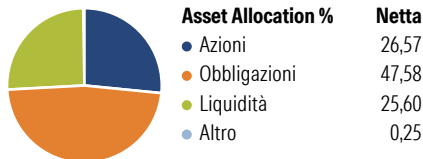
Rend. Cumulati %	Fondo
3-Mesi	-0,64
6-Mesi	0,14
1-Anno	-
3-Anni Ann.ti	-
5-Anni Ann.ti	-
10-Anni Ann.ti	-

Rendimenti aggiornati al 21/05/2026

Rendimenti

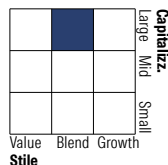
Rendimenti	Q1	Q2	Q3	Q4
Trimestrali %				
2026	-2,12	-	-	-
2025	-	-	-	-
2024	-	-	-	-
2023	-	-	-	-
2022	-	-	-	-

Portafoglio 30/04/2026

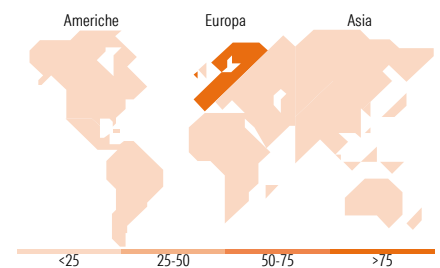
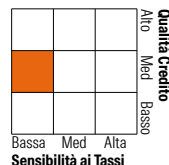


Morningstar Style Box®

Stile Azionario



Reddito Fisso



Titoli principali

Nome	Settore	%
ASML Holding NV	📄	1,05
ABB Ltd	⚙️	0,92
E.ON SE 3.375%	—	0,78
Intesa Sanpaolo S.p.A. 1.35%	—	0,70
UBS Group AG 3.162%	—	0,69
UniCredit S.p.A. 0.85%	—	0,69
Banco BPM S.p.A. 3.125%	—	0,68
Mundys S.p.A. 3.7%	—	0,68
Cellnex Finance Company...	—	0,67
Allianz SE	🏠	0,66
% Primi 10 Titoli sul Patrimonio		7,52
Numero Complessivo di Titoli Azionari		93
Numero Complessivo di Titoli Obbligazionari		115

Distribuzione Settoriale %

Distribuzione Settoriale %	Fondo
🔄 Ciclico	37,94
⚙️ Sensibile	35,91
➡️ Difensivo	26,14

Fixed Income Sector Weightings %

Fixed Income Sector Weightings %	Fondo
🏠 Governativo	0,00
⚙️ Societario	65,02
📄 Cartolarizzazioni	0,00
🏠 Enti Locali	0,00
📄 Liquidità ed equivalenti	34,98
📄 Derivati	0,00

Ripartizione Geografica %

Ripartizione Geografica %	Fondo
America	2,01
Stati Uniti	1,29
Canada	0,00
America Latina e Centrale	0,73
Europa	96,83
Regno Unito	17,87
Europa Occidentale - Euro	51,16
Europa Occidentale - Non Euro	27,80
Europa dell'Est	0,00
Africa	0,00
Medio Oriente	0,00
Asia	1,15
Giappone	0,00
Australasia	0,00
Asia - Paesi Sviluppati	1,15
Asia - Emergente	0,00

Anagrafica

Società di Gestione	ARCA Fondi SGR SpA	Patrimonio Classe (Mln)	110,91 EUR	Investimento Min. Ingresso	100 EUR
Telefono	02/45.43.215	(21/05/2026)		Investimento Min. Successivo	100 EUR
Web	www.arcaonline.it	Domicilio	ITALIA	T.E.R.	-
Data di Partenza	01/10/2025	Valuta del Fondo	EUR	Spese correnti	-
Nome del Gestore	-	UCITS	Si	Commissione di incentivo	20,00%
Data Inizio Gestione	01/10/2025	Inc/Acc	Inc		
NAV (21/05/2026)	EUR 5,01	ISIN	IT0005663734		

See disclosures for more details

© 2026 Morningstar Italia. Tutti i diritti sono riservati. Le informazioni qui contenute: (1) sono proprietà di Morningstar, (2) non possono essere copiate, (3) non costituiscono consiglio di investimento; (4) sono fornite con scopi informativi; (5) sono ritenute attendibili da Morningstar che, pertanto, ne garantisce il maggior grado di accuratezza e completezza possibile, fatto salvo il caso in cui queste Le siano state fornite in modo errato e/o non completo dalle relative società prodotte; (6) sono estratte dai dati del fondo disponibili e riferiti a date temporali diverse. Morningstar non è responsabile per qualunque danno o perdita derivante da qualunque uso delle informazioni e chi visiona tali informazioni sarà responsabile dell'uso che andrà a farne. Non vi è naturalmente garanzia alcuna che i risultati del passato trovino un riscontro nel futuro.

Arca Obiettivo Futuro Europa 50 2030 R

Patrimonio Netto (Mln)

116,75 EUR

(30/04/2026)

[See disclosures for more details](#)

© 2026 Morningstar Italia. Tutti i diritti sono riservati. Le informazioni qui contenute: (1) sono proprietà di Morningstar, (2) non possono essere copiate, (3) non costituiscono consiglio di investimento; (4) sono fornite con scopi informativi; (5) sono ritenute attendibili da Morningstar che, pertanto, ne garantisce il maggior grado di accuratezza e completezza possibile, fatto salvo il caso in cui queste Le siano state fornite in modo errato e/o non completo dalle relative società prodotte; (6) sono estratte dai dati del fondo disponibili e riferiti a date temporali diverse. Morningstar non è responsabile per qualunque danno o perdita derivante da qualunque uso delle informazioni e chi visiona tali informazioni sarà responsabile dell'uso che andrà a farne. Non vi è naturalmente garanzia alcuna che i risultati del passato trovino un riscontro nel futuro.